



JUSTIÇA FEDERAL NA PARAÍBA



- ANEXO II -



- LISTA DETALHADA DOS MATERIAIS (MOBILIÁRIOS EM GERAL)



ESPECIFICAÇÕES TÉCNICAS, MARCAS DE REFERÊNCIA, QUANTITATIVOS ESTIMADOS E UNIDADES DE FORNECIMENTO.

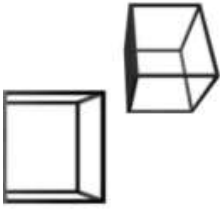

| ITEM | QUANT | UND | DESCRIÇÃO DO MATERIAL | IMAGEM ILUSTRATIVA | VALOR UNITÁRIO ESTIMADO R\$ | VALOR TOTAL ESTIMADO R\$ |
|----------------|-------|-----|--|---|-----------------------------|--------------------------|
| GRUPO 1 | | | | | | |
| 1 | 04 | und | <p>ROUPEIRO DE AÇO 12 PORTAS</p> <p>Especificações técnicas:</p> <p>Roupeiro de aço com 12 portas com fechadura; Estrutura com chapa de #24 e #26 (0,06 e 0,45mm). 12 portas com veneziana para ventilação, com reforço interno por porta. Sistema de fechamento de varão de 3 pontos através de fechadura tipo Yale com chaves. Capacidade por prateleira/vão: 15Kg. 9 cabides de nylon por compartimento, pés reguláveis em PVC, pintura eletrostática e cor das portas a definir. Medidas aproximadas: 1,90 x 0,40 x 1,38m (h x p x L). Garantia conforme estabelecido no CDC e/ou fabricante</p> <p>Referência: Shopping Matriz Fabril Móveis, Pandim, First Lockers ou similar</p> <p>Entende-se por similar o produto apresentado que seja produzido seguindo as mesmas especificações técnicas informadas.</p> |  | | |



| | | | | | | |
|---|----|-----|--|--|--|--|
| 2 | 04 | und | <p>ROUPEIRO EM AÇO 6 PORTAS</p> <p>Especificações técnicas:</p> <p>Roupeiro de aço 6 portas grandes com chave, cor a definir. Estrutura com chapa de #24 e #26 (0,06 e 0,45mm). 6 portas com veneziana para ventilação, com reforço interno por porta. Sistema de fechamento de varão de 3 pontos através de fechadura tipo Yale com chaves. Capacidade por prateleira/vão: 15Kg. 2 cabides de nylon por compartimento, pés reguláveis em PVC, pintura eletrostática. Medidas aproximadas: 1,90 x 0,40 x 1,05m (h x p x L). Garantia conforme estabelecido no CDC e/ou fabricante.</p> <p>Referência: Shopping Matriz Fabril Móveis, Pandim, First Lockers ou similar</p> <p>Entende-se por similar o produto apresentado que seja produzido seguindo as mesmas especificações técnicas informadas.</p> |  | | |
| | | | GRUPO 2 | | | |
| 3 | 10 | und | <p>LONGARINA 3 LUGARES</p> <p>Especificações técnicas:</p> <p>Cadeira tipo longarina com base fixa em formato de "Y" em aço cromado com quatro sapatas; ENCOSTO e ASSENTO com estrutura em aço perfurado e estofamento revestido em couro PU; Braço em aço cromado com formato anatômico; Encosto com 50cm de largura x 43cm de altura; Cada assento com 40cm de profundidade x 50cm de largura; Altura do assento ao chão: 35cm;</p> | | | |



| | | | | | | |
|---|----|-----|--|---|--|--|
| 4 | 08 | und | <p>do Espessura do assento/encosto: 1.2mm; Espessura dos braços/pernas: 1.2mm; Espessura da base da longarina: 1.8mm. Peso máximo recomendado: 150kg por assento. Garantia conforme estabelecido no CDC e/ou fabricante.</p> <p>Referência: Marca KELTER estofados V902a ou similar. Entende-se por similar o produto apresentado que seja produzido seguindo as mesmas especificações técnicas informadas.</p> |  | | |
| 4 | 08 | und | <p>LONGARINA 2 LUGARES</p> <p>Especificações técnicas:</p> <p>Cadeira tipo longarina com base fixa em formato de "Y" em aço cromado com quatro sapatas; ENCOSTO e ASSENTO com estrutura em aço perfurado e estofamento revestido em couro PU; Braço em aço cromado com formato anatômico; Encosto com 50cm de largura x 43cm de altura; Cada assento com 40cm de profundidade x 50cm de largura; Altura do assento ao chão: 35cm; Espessura do assento/encosto: 1.2mm; Espessura dos braços/pernas: 1.2mm; Espessura da base da longarina: 8mm. Peso máximo recomendado: 150kg por assento. Garantia conforme estabelecido no CDC e/ou fabricante</p> <p>Referência: Marca KELTER (estofados V902a), PELEGRIN, KINGFLEX ou similar.</p> <p>Entende-se por similar o produto apresentado que seja produzido seguindo as mesmas especificações técnicas informadas.</p> |  | | |
| | | | ITENS AVULSOS | | | |

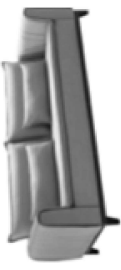
| | | | | | |
|---|----|-----|--|---|--|
| 5 | 08 | und | <p>CADEIRA GIRATÓRIA ESPALDAR ALTO TIPO PRESIDENTE EM COURO</p> <p>Especificações técnicas:</p> <p>Cadeira Escritório Cor: Azul, Características Adicionais: Tipo Poltrona Presidente, com apoio de braços reguláveis em altura, profundidade, abertura e ângulo; apoio de cabeça regulável em altura. Encosto: estrutura injetada em resina plástica, revestimento sintético em PVC. Assento: estofado com densidade (45 a 55kgf/m³). Ajuste de altura do assento. Tipo Base: Giratória, Tipo Encosto: Alto, Apoio Braço: Com Braços. Garantia conforme estabelecido no CDC e/ou fabricante.</p> <p>Referência: FLEXFORM, TECNO2000, MARELLI ou similar.</p> |  | |
| 6 | 25 | und | <p>CADEIRA GIRATÓRIA ESPALDAR ALTO EM COURO</p> <p>Especificações técnicas:</p> <p>Cadeira Escritório Tipo Sistema Regulagem Vertical: A Gás, Cor: Preta, Características Adicionais: Tipo Poltrona Presidente, Braço Em Couro, Material Estrutura: Aço Cromado, Material Revestimento Assento E Encosto: Couro, Material Encosto: Espuma Injetada, Material Assento: Espuma Injetada, Tipo Base: Giratória Com 5 Rodízios Duplos, Tipo Encosto: Espalдар Alto, Apoio Braço: Com Braços. Garantia conforme estabelecido no CDC e/ou fabricante.</p> |  | |



| | | | | | | |
|---|----|-----|--|--|--|--|
| 7 | 12 | und | <p>Referência: FLEXFORM, TECNO2000, MARELLI ou similar.</p> <p>Entende-se por similar o produto apresentado que seja produzido seguindo as mesmas especificações técnicas informadas.</p> <p>CONJUNTO DE MESAS LATERAIS REDONDAS, EM MDF, LAQUEADA</p> <p>Especificações técnicas:</p> <p>Kit de mesas laterais; Produzida em MDF de 15mm; dimensões: maior = 0,54 x 0,67 x 0,54 menor= 0,54 x 52 x 54; Pé de madeira maciça; Borda invertida; Tampo em madeira maciça ou MDF laqueado brilhoso; cor off white. Garantia conforme estabelecido no CDC e/ou fabricante.</p> <p>Referência: Global, Mania de Móveis, Móveis RPM ou similar</p> <p>Entende-se por similar o produto apresentado que seja produzido seguindo as mesmas especificações técnicas informadas.</p> |  | | |
| 8 | 25 | und | <p>POLTRONA COM PÉS FIXOS EM AÇO, REVESTIMENTO RÚSTICO</p> <p>Especificações técnicas:</p> <p>Estrutura em Madeira Eucalipto; Enchimento do Encosto em Espuma D23; Enchimento do Assento em Espuma D28; Pés Fixos em Eucalipto Envernizado; Base Fixa; Possui Percintas Elásticas; Dimensões: 71 x 79x 70; Revestimento em Rústico. Suporta 120kg. Garantia conforme estabelecido no CDC e/ou fabricante.</p> <p>Referência: Keva, Dominare e similar</p> |  | | |



| | | | | | | |
|----|----|-----|---|---|--|--|
| 9 | 26 | und | <p>Entende-se por similar o produto apresentado que seja produzido seguindo as mesmas especificações técnicas informadas.</p> <p>MESA CENTRO QUADRADA CUBE, EM MDP, MEDINDO 0,50 x 0,50 x 0,43</p> <p>Especificações técnicas:</p> <p>Mesa quadrada cube em MDP 25mm e estrutura metálica com acabamento em pintura epóxi fosco; Dimensões: 0,50 x 0,50 x 0,43; com tampo preto ou madeirado. Garantia conforme estabelecido no CDC e/ou fabricante.</p> <p>Referência: Artesano Móveis, Casa Tema, Panorama móveis ou similar.</p> <p>Entende-se por similar o produto apresentado que seja produzido seguindo as mesmas especificações técnicas informadas.</p> |  | | |
| 10 | 10 | und | <p>Entende-se por similar o produto apresentado que seja produzido seguindo as mesmas especificações técnicas informadas.</p> <p>MESA LATERAL QUADRADA CUBE, EM MDP, MEDINDO 0,40 x 0,40 x 0,58</p> <p>Especificações técnicas:</p> <p>Mesa quadrada cube em MDP 25mm e estrutura metálica com acabamento em pintura epóxi fosco. Dimensões: 0,40 x 0,40 x 0,58; com tampo preto ou madeirado. Garantia conforme estabelecido no CDC e/ou fabricante.</p> <p>Referência: Artesano Móveis, Casa Tema, Panorama móveis ou similar</p> <p>Entende-se por similar o produto apresentado que seja produzido seguindo as mesmas especificações técnicas informadas.</p> |  | | |


| | | | | | |
|----|----|-----|--|---|--|
| 11 | 06 | und | <p>CONJUNTO DE MESAS DE CENTRO REDONDAS, EM ESTRUTURA DE AÇO CARBONO, TAMPO SUPERIOR EM PORCELANATO/VIDRO PINTADO</p> <p>Especificações técnicas: Kit de mesas redondas em estrutura de Aço Carbono; Tampo Superior em Porcelanato ou vidro pintado; Tampo Inferior em Madeira Maciça ou metal; Acabamento da Madeira em Verniz; acabamento do aço em pintura eletrostática; dimensões: mesa maior: 35,5M X 0,71D (H X D) e mesa menor: 30,5M X 0,57D (H X D). Cor Café ou madeira natural. Garantia conforme estabelecido no CDC e/ou fabricante.</p> <p>Referência: House, Cadim, Martisul, Imkal ou similar</p> <p>Entende-se por similar o produto apresentado que seja produzido seguindo as mesmas especificações técnicas informadas.</p> |  | |
| 12 | 08 | und | <p>CONJUNTO DE MESA LATERAL REDONDA</p> <p>Especificações técnicas: Conjunto de mesas redondas em estrutura de Aço Carbono; Tampo Superior e inferior em Madeira Maciça; Acabamento da Madeira em Verniz; acabamento do aço em pintura eletrostática; dimensões da mesa maior: 0,705 x 0,57 (H x D) e menor: 0,655 e 0,46 (H x D). Cor Café ou madeira natural. Garantia conforme estabelecido no CDC e/ou fabricante.</p> <p>Referência: Lider Interiores, Hoiter, Wood Prime, Martisul, House ou similar</p> <p>Entende-se por similar o produto apresentado que seja produzido</p> |  | |

| | | | | | | |
|----|----|-----|---|---|--|--|
| 13 | 05 | und | <p>segundo as mesmas especificações técnicas informadas.</p> <p>SOFÁ COM ESTRUTURA EM MADEIRA MACIÇA</p> <p>Especificações técnicas:</p> <p>Sofá com estrutura em madeira maciça de reflorestamento Eucalipto. Percintas tipo italiana de 5,5 cm elásticas. Espuma D28/D28 SOFT no assento e D28 no encosto, com molas ensacadas de 10 cm e manta acrílica, dimensões: 2,30 x 0,91 x 0,86; Revestimento em tecido linho. Pés em madeira. Garantia conforme estabelecido no CDC e/ou fabricante.</p> <p>Referência: Enele, Treviso, La Form, Century, Multiart ou similar</p> <p>Entende-se por similar o produto apresentado que seja produzido seguindo as mesmas especificações técnicas informadas.</p> |  | | |
| 14 | 06 | und | <p>SOFÁ MODULAR BASE EM MADEIRA</p> <p>Especificações técnicas:</p> <p>Sofá modular com três módulos, assento e encosto estofados com espuma HR35 e espuma super soft; Encosto em almofadas soltas; Base em aço carbono, ou em madeira; Tecido em linho na cor Cinza, dimensões dos módulos: 0,99 x 1,24 x 0,68 (L x C x H). Garantia conforme estabelecido no CDC e/ou fabricante.</p> <p>Referência: Enele, Treviso, La Form, Century, Multiart ou similar.</p> <p>Entende-se por similar o produto apresentado que seja produzido seguindo as mesmas especificações</p> |  | | |

| | | | | | | | | | |
|----|----|-----|---|--|--|--|--|--|--|
| 15 | 07 | und | <p>técnicas informadas.</p> <p>SOFÁ ESTRUTURA INTERNA DE LYPTUS/PINUS, BASE EM PÉS DE MADEIRA TAUARÍ NA COR CASTANHO/NATURAL/MEL</p> <p>Especificações técnicas:</p> <p>Estrutura interna de Lyptus e/ou pinus, madeiras de reflorestamento; grampos e parafusos galvanizados nas junções. Bases e pés em madeira tauarí na tonalidade Castanho, Natural ou Mel.</p> <p>Braços em espuma D-23, revestido em linho; Encosto solto, Almofadas de pluma siliconada virgem, revestida com manta de fibra de poliéster e TNT. Assento fixo com espuma Soft (D-30) certificada com ISO 9001/2000, revestido com linho;MOLAS BONNEL em cada assento.</p> <p>Cor cinza, grafite ou off white; dimensões: 2,65 x 0,84 x 0,98. Garantia conforme estabelecido no CDC e/ou fabricante.</p> <p>Referência: Beruti, Galleria Estofados ou similar</p> <p>Entende-se por similar o produto apresentado que seja produzido seguindo as mesmas especificações técnicas informadas.</p> |  | | | | | |
| 16 | 4 | und | <p>KIT COM 3 SUPORTES DE PAREDE REFORÇADOS PARA BOLA SUÍÇA</p> <p>Especificações técnicas:</p> <p>Kit com três suportes de parede reforçados para bola suíça; dimensões:60 x 38 X 8 (C x LxA) e Diâmetro: 40 cm; com kit de instalação; ideal para organização de academias ou clínicas para valorizar os espaços existentes. Suporta dimensão e peso para qualquer tamanho de bola suíça. Garantia conforme estabelecido</p> | | | | | | |

| | | | | | | |
|----|----|-----|--|--|--|--|
| 17 | 10 | und | <p>no CDC e/ou fabricante.</p> <p>Referência: KL Master fitness, Naturl Fitness, Magazine Luiza ou similar</p> <p>Entende-se por similar o produto apresentado que seja produzido seguindo as mesmas especificações técnicas informadas.</p> |  | | |
| 18 | 06 | und | <p>MESA LATERAL QUADRADA CUBE, MEDINDO 0,40 x 0,40 x 0,38</p> <p>Especificações técnicas:</p> <p>Mesa quadrada Cube em MDP 25mm e estrutura metálica com acabamento em pintura epóxi fosco. Dimensões: 0,40 x 0,40 x 0,38; Com tampo preto ou madeirado. Garantia conforme estabelecido no CDC e/ou fabricante.</p> <p>Referência: Artesano Móveis, Casa Tema, Panorama móveis ou similar</p> <p>Entende-se por similar o produto apresentado que seja produzido seguindo as mesmas especificações técnicas informadas.</p> |  | | |
| 18 | 06 | und | <p>BEBEDOURO PURIFICADOR DE PRESSÃO ACESSÍVEL, 220V</p> <p>Especificações técnicas:</p> <p>Bebedouro para utilização em áreas internas e externas, suspenso, dimensões 570 X 460 X 480 (A x L x P), Ecompressor (gás R-134a), com refil, jato para boca, regulagem do jato de água, Gabinete em chapa eletrozincada na cor prata; Tampo em aço inox 304.</p> | | | |

| | | | | |
|----|----|--|--|-----|
| | |  | <p>escovado; Depósito de água em aço inox 304; Fixação na parede, Água natural, gelada e misturada; Tensão Nominal (V): 220v; Potência (W): 125 Frequência - Mercado Nacional (Hz): 60; Garantia conforme estabelecido no CDC e/ou fabricante.</p> <p>Referência: IBL ou similar</p> <p>Entende-se por similar o produto apresentado que seja produzido seguindo as mesmas especificações técnicas informadas.</p> | |
| 19 | 07 |  | <p>FRIGOBAR 80 LITROS, 220V</p> <p>Especificações técnicas:</p> <p>Tipo de frigobar, com 1 porta, prateleiras internas de vidro, gaveta organizadora, capacidade total de armazenamento 80 litros, tensão 220V, cor branco. Certificação INMETRO ou entidade por ele acreditada. Produto aprovado no Programa Brasileiro de Etiquetagem (PBE) do Inmetro, possuindo Etiqueta Nacional de Conservação de Energia (ENCE) da classe de maior eficiência, representada pela letra "A", aposta ao produto ou em sua embalagem. Serão aceitos também produtos com Selo Procel de Eficiência Energética. Assistência Técnica em João Pessoa. Garantia conforme estabelecido no CDC e/ou fabricante.</p> <p>Referência: Consul, Midea, Brastemp, Electrolux ou similar.</p> <p>Entende-se por similar o produto apresentado que seja produzido seguindo as mesmas especificações técnicas informadas.</p> | und |
| 20 | 05 | | <p>FORNO MICROONDAS CAP. 23 LITROS, 220V</p> | und |

| | | | | | | |
|--|--|--|--|--|--|--|
| | | | <p>Especificações técnicas:</p> <p>Porta com visor transparente, cor branco, capacidade 23 litros, 220V, painel eletrônico, prato giratório, relógio, tecla descongelar, trava de segurança, Altura do Produto (cm) 29 x Largura do produto (46,1cm) 35,2 x Profundidade do Produto (cm) 42, Eficiência Energética: Classe A, Material: Aço, Níveis de potência: 1500 watts, Frequência: 60 Hz. Garantia conforme estabelecido no CDC e/ou fabricante.</p> <p>Referência: Consul, Midea, Electrolux, Brastemp ou similar.</p> <p>Entende-se por similar o produto apresentado que seja produzido seguindo as mesmas especificações técnicas informadas.</p> <p>Entende-se por similar o produto apresentado que seja produzido seguindo as mesmas especificações técnicas informadas.</p> |  | | |
|--|--|--|--|--|--|--|

(ATENÇÃO): Em caso de apresentação de proposta comercial com indicação de marca similar àquelas marcas de referência prevista neste Termo de Referência, caberá ao particular licitante comprovar a qualidade do bem proposto por qualquer dos meios de provas previstos na legislação, nos termos fixados no artigo 42 da Lei 14.133, de 2021.

