


(MODELO)

COLOCAR O PAPEL COM TIMBRE DA EMPRESA

**ORÇAMENTO/ PROPOSTA DE PREÇOS**

DADOS DA EMPRESA	
Razão Social:	
CNPJ (MF):	Inscrição Estadual nº
Endereço:	
Telefones:	
E-mail:	
Responsável Legal:	
Validade da proposta:	
Nome, endereço, CPF e cargo do representante/procurador legal da empresa que assinará o contrato:	




GRUPO	ITEM	UND	QUANTIDADE	ESPECIFICAÇÃO	IMAGEM ILUSTRATIVA	MARCA	VALOR UNITÁRIO R\$	VALOR TOTAL R\$
1	1	und	04	<p><b>ROUPEIRO DE AÇO 12 PORTAS</b></p> <p><b>Especificações técnicas:</b></p> <p>Roupeiro de aço com 12 portas com fechadura; Estrutura com chapa de #24 e #26 (0,06 e 0,45mm). 12 portas com veneziana para ventilação, com reforço interno por porta. Sistema de fechamento de varão de 3 pontos através de fechadura tipo Yale com chaves. Capacidade por prateleira/vão: 15Kg. 9 cabides de nylon por compartimento, pés reguláveis em PVC, pintura eletrostática e cor das portas a definir. Medidas aproximadas: 1,90 x</p>				


				<p>0,40 x 1,38m (h x p x L)</p> <p>Referência: Shopping Matriz Fabril Móveis, Pandim, First Lockers ou similar</p> <p><b>Entende-se por similar o produto apresentado que seja produzido seguindo as mesmas especificações técnicas informadas.</b></p>			
	2	Und	04	<p><b>ROUPEIRO EM AÇO 6 PORTAS</b></p> <p><b>Especificações técnicas:</b></p> <p>Roupeiro de aço 6 portas grandes GRF-501/2 com chave, cor a definir. Estrutura com chapa de #24 e #26 (0,06 e 0,45mm). 6 portas com veneziana para ventilação, com reforço interno por porta. Sistema de fechamento de varão de 3 pontos através de fechadura tipo Yale com chaves. Capacidade por prateleira/vão: 15Kg. 2 cabides de nylon por compartimento, pés reguláveis em PVC, pintura eletrostática. Medidas aproximadas: 1,90 x 0,40 x 1,05m (h x p x L).</p> <p>Referência: Shopping Matriz Fabril Móveis, Pandim, First Lockers ou similar</p> <p><b>Entende-se por similar o produto apresentado que seja produzido seguindo as mesmas especificações técnicas informadas.</b></p>			
2	3	Und	10	<p><b>LONGARINA 3 LUGARES</b></p> <p><b>Especificações técnicas:</b></p> <p>Cadeira tipo longarina com base fixa em formato de "Y" em aço cromado com quatro sapatas; ENCOSTO e ASSENTO</p>			



			<p>com estrutura em aço perfurado e estofamento revestido em couro PU; Braço em aço cromado com formato anatômico; Encosto com 50cm de largura x 43cm de altura; Cada assento com 40cm de profundidade x 50cm de largura; Altura do assento ao chão: 35cm; Espessura do assento/encosto: 1.2mm; Espessura dos braços/pernas: 1.2mm; Espessura da base da longarina: 1.8mm. Peso máximo recomendado: 150kg por assento.</p> <p>Referência: Marca KELTER estofados V902a ou similar.  <b>Entende-se por similar o produto apresentado que seja produzido seguindo as mesmas especificações técnicas informadas.</b></p>					
	4	Und	08	<p><b>LONGARINA 2 LUGARES</b></p> <p><b>Especificações técnicas:</b></p> <p>Cadeira tipo longarina com base fixa em formato de "Y" em aço cromado com quatro sapatas; ENCOSTO e ASSENTO com estrutura em aço perfurado e estofamento revestido em couro PU; Braço em aço cromado com formato anatômico; Encosto com 50cm de largura x 43cm de altura; Cada assento com 40cm de profundidade x 50cm de largura; Altura do assento ao chão: 35cm; Espessura do assento/encosto: 1.2mm; Espessura dos braços/pernas: 1.2mm; Espessura da base da longarina: 8mm. Peso máximo recomendado: 150kg por assento.</p> <p>Referência: Marca KELTER (estofados V902a), PELEGRIN, KINGFLEX ou similar.</p>				

				<p><b>Entende-se por similar o produto apresentado que seja produzido seguindo as mesmas especificações técnicas informadas.</b></p>				
ITENS AVULSOS	5	und	08	<p><b>CADEIRA GIRATÓRIA ESPALDAR ALTO TIPO PRESIDENTE EM COURO</b></p> <p><b>Especificações técnicas:</b></p> <p>Cadeira Escritório Cor: Azul, Características Adicionais: Tipo Poltrona Presidente, com apoio de braços reguláveis em altura, profundidade, abertura e ângulo; apoio de cabeça regulável em altura. Encosto: estrutura injetada em resina plástica, revestimento sintético em PVC. Assento: estofado com densidade (45 a 55kgf/m3). Ajuste de altura do assento. Tipo Base: Giratória, Tipo Encosto: Alto, Apoio Braço: Com Braços</p> <p>Referência: FLEXFORM, TECNO2000, MARELLI ou similar.</p> <p><b>Entende-se por similar o produto apresentado que seja produzido seguindo as mesmas especificações técnicas informadas.</b></p>				
	6	Und	25	<p><b>CADEIRA GIRATÓRIA ESPALDAR ALTO EM COURO</b></p> <p><b>Especificações técnicas:</b></p> <p>Cadeira Escritório Tipo Sistema Regulagem Vertical: A Gás, Cor: Preta, Características Adicionais: Tipo Poltrona Presidente, Braço Em Couro, Material</p>				



				<p>Estrutura: Aço Cromado, Material Revestimento Assento E Encosto: Couro, Material Encosto: Espuma Injetada, Material Assento: Espuma Injetada, Tipo Base: Giratória Com 5 Rodízios Duplos, Tipo Encosto: Espaldar Alto, Apoio Braço: Com Braços.</p> <p><b>Entende-se por similar o produto apresentado que seja produzido seguindo as mesmas especificações técnicas informadas.</b></p>				
	7	Und	12	<p><b>CONJUNTO DE MESAS LATERAIS, EM MDF</b></p> <p><b>Especificações técnicas:</b></p> <p>Conjunto de mesas laterais; Produzida em MDF de 15mm; dimensões: maior = 0,54 x 0,67 x 0,54 menor= 0,54 x 52 x 54; Pé de madeira maciça; Borda invertida; Tampo em madeira maciça ou MDF laqueado brilhoso; cor off white.</p> <p>Referência: Global, Mania de Móveis, Móveis RPM ou similar</p> <p><b>Entende-se por similar o produto apresentado que seja produzido seguindo as mesmas especificações técnicas informadas.</b></p>				
	8	Und	25	<p><b>POLTRONA COM PÉS FIXOS, REVESTIMENTO RÚSTICO</b></p> <p><b>Especificações técnicas:</b></p> <p>Estrutura em Madeira Eucalipto; Enchimento do Encosto em Espuma D23; Enchimento do Assento em Espuma D28; Pés Fixos em Eucalipto Envernizado; Base Fixa; Possui Percintas</p>				


				<p>Elásticas; Dimensões: 71 x 79x 70; Revestimento em Rústico. Suporta 120kg.</p> <p>Referência: Keva, Dominare ou similar</p> <p><b>Entende-se por similar o produto apresentado que seja produzido seguindo as mesmas especificações técnicas informadas.</b></p>				
	9	und	26	<p><b>MESA CENTRO QUADRADA CUBE, EM MDP</b></p> <p><b>Especificações técnicas:</b></p> <p>Mesa quadrada Cube em MDP 25mm e estrutura metálica com acabamento em pintura epóxi fosco; Dimensões: 0,50 x 0,50 x 0,43; Com tampo preto e/ou madeirado.</p> <p>Referência: Artesano Móveis, Casa Tema, Panorama móveis ou similar</p> <p><b>Entende-se por similar o produto apresentado que seja produzido seguindo as mesmas especificações técnicas informadas.</b></p>				
	10	Und	10	<p><b>MESA LATERAL QUADRADA CUBE</b></p> <p><b>Especificações técnicas:</b></p> <p>Mesa quadrada Cube em MDP 25mm e estrutura metálica com acabamento em pintura epóxi fosco. Dimensões: 0,50 x 0,50 x 0,58; Com tampo preto ou madeirado.</p> <p>Referência: Artesano Móveis, Casa</p>				



				<p>Tema, Panorama móveis ou similar</p> <p><b>Entende-se por similar o produto apresentado que seja produzido seguindo as mesmas especificações técnicas informadas.</b></p>				
	11	Und	06	<p><b>CONJUNTO DE MESAS DE CENTRO REDONDAS, EM ESTRUTURA DE AÇO CARBONO, TAMPO SUPERIOR EM PORCELANATO/VIDRO PINTADO</b></p> <p><b>Especificações técnicas:</b></p> <p>Kit de mesas redondas em estrutura de Aço Carbono; Tampo Superior em Porcelanato ou vidro pintado; Tampo Inferior em Madeira Maciça ou metal; Acabamento da Madeira em Verniz; acabamento do aço em pintura eletrostática; dimensões: mesa maior: 35,5M X 0,71D (H X D) e mesa menor: 30,5M X 0,57D (H X D). Cor Café ou madeira natural</p> <p>Referência: House, Cadim, Martisul, Imcal ou similar</p> <p><b>Entende-se por similar o produto apresentado que seja produzido seguindo as mesmas especificações técnicas informadas.</b></p>				
	12	Und	08	<p><b>CONJUNTO MESA LATERAL REDONDA</b></p> <p><b>Especificações técnicas:</b></p> <p><b>Especificações técnicas:</b></p> <p>Conjunto de mesas redondas em estrutura de Aço Carbono; Tampo</p>				

			<p>Superior e inferior em Madeira Maciça; Acabamento da Madeira em Verniz; acabamento do aço em pintura eletrostática; dimensões da mesa maior: 0,705 x 0,57 (H x D) e menor: 0,655 e 0,46 (H x D). Cor Café ou madeira natural.</p> <p>Referência: Lider Interiores, Hoiter, Wood Prime, Martisul, House , Imcal ou similar</p> <p><b>Entende-se por similar o produto apresentado que seja produzido seguindo as mesmas especificações técnicas informadas.</b></p>				
13	Und	05	<p><b>SOFÁ COM ESTRUTURA EM MADEIRA MACIÇA</b></p> <p><b>Especificações técnicas:</b></p> <p>Sofá com estrutura em madeira maciça de reflorestamento Eucalipto. Percintas tipo italiana de 5,5 cm elásticas.</p> <p>Espuma D28/D28 SOFT no assento e D28 no encosto, com molas ensacadas de 10 cm e manta acrílica, dimensões: 2,30 x 0,91 x 0,86; Revestimento em tecido linho. Pés em madeira.</p> <p>Referência: Enele, Treviso, La Form, Century, Multiart ou similar</p>				



				<p>Entende-se por similar o produto apresentado que seja produzido seguindo as mesmas especificações técnicas informadas.</p>				
14	Und	06	<p><b>SOFÁ MODULAR BASE EM MADEIRA</b></p> <p><b>Especificações técnicas:</b></p> <p>Sofá modular com três módulos, assento e encosto estofados com espuma HR35 e espuma super soft; Encosto em almofadas soltas; Base em aço carbono, ou em madeira; Tecido em linho na cor Cinza, dimensões dos módulos: 0,99 x 1,24 x 0,68 (L x C x H).</p> <p>Referência: Enele, Treviso, La Form, Century, Multiart ou similar</p> <p>Entende-se por similar o produto apresentado que seja produzido seguindo as mesmas especificações técnicas informadas.</p>					
15	Und	07	<p><b>SOFÁ ESTRUTURA INTERNA DE LYPTUS/PINUS, BASE EM PÉS DE MADEIRA TAUARÍ NA COR CASTANHO/MEL/NATURAL,</b></p> <p><b>Especificações técnicas:</b></p> <p>Estrutura interna de Lyptus e/ou pinus, madeiras de reflorestamento; grampos e parafusos galvanizados nas junções. Bases e pés em madeira tauarí na tonalidade Castanho, Natural ou Mel. Braços em espuma D-23, revestido em linho; Encosto solto, Almofadas de pluma siliconada virgem, revestida com manta de fibra de poliéster e TNT.</p>					

				<p>Assento fixo com espuma Soft (D-30) certificada com ISO 9001/2000, revestido com linho; MOLAS BONNEL em cada assento. Cor cinza, grafite ou off white; dimensões: 2,65 x 0,84 x 0,98.</p> <p>Referência: Beruti, Galleria Estofados ou similar</p> <p><b>Entende-se por similar o produto apresentado que seja produzido seguindo as mesmas especificações técnicas informadas.</b></p>				
	16	Und	04	<p><b>KIT COM 3 SUPORTES DE PAREDE REFORÇADOS PARA BOLA SUÍÇA</b></p> <p><b>Especificações técnicas:</b></p> <p>Kit com três suportes de parede reforçados para bola suíça; dimensões:60 x 38 X 8 (C x LxA) e Diâmetro: 40 cm; com kit de instalação; ideal para organização de academias ou clínicas para valorizar os espaços existentes. Suporta dimensão e peso para qualquer tamanho de bola suíça.</p> <p>Referência: KL Master fitness, Naturl Fitness, Magazine Luiza ou similar</p> <p><b>Entende-se por similar o produto apresentado que seja produzido seguindo as mesmas especificações técnicas informadas.</b></p>				
	17	Und	10	<p><b>MESA CENTRO QUADRADA CUBE, MEDINDO 0,40 x 0,40 x 0,38</b></p> <p><b>Especificações técnicas:</b></p>				

			<p>Mesa quadrada Cube em MDP 25mm e estrutura metálica com acabamento em pintura epóxi fosco. Dimensões: 0,40 x 0,40 x 0,38; Com tampo preto ou madeirado.</p> <p>Referência: Artesano Móveis, Casa Tema, Panorama móveis ou similar</p> <p><b>Entende-se por similar o produto apresentado que seja produzido seguindo as mesmas especificações técnicas informadas.</b></p>				
18	Und	06	<p><b>BEBEDOURO PURIFICADOR DE PRESSÃO ACESSÍVEL, 220V</b></p> <p><b>Especificações técnicas:</b></p> <p>Bebedouro para utilização em áreas internas e externas, suspenso, dimensões 570 X 460 X 480 (A x L x P), Ecocompressor (gás R-134a), com refil, jato para boca, regulagem do jato de água, Gabinete em chapa eletrozincada na cor prata • Tampo em aço inox 304 escovado • Depósito de água em aço inox 304 • Dreno para limpeza • Ralo sifonado • Fixação na parede, Água natural, gelada e misturada • Ambientes internos e externos, Grau de Proteção: IPX4 • Tensão Nominal (V): 127 • Amperagem (A): 2,0 / 0,8 • Potência (W): 125 • Frequência - Mercado Nacional (Hz): 60 • Consumo de Energia (kWh/mês): 2,1 • Eficiência Energética (kW/L): 0,05</p> <p>Referência: IBBL ou similar</p> <p><b>Entende-se por similar o produto apresentado que seja produzido</b></p>				

				seguindo as mesmas especificações técnicas informadas.				
	19	Und	07	<p><b>FRIGOBAR 80 LITROS, 220V</b></p> <p><b>Especificações técnicas:</b></p> <p>Tipo de frigobar, com 1 porta, prateleiras interna dev idro, gaveta organizadora, capacidade total de armazenamento 80 litros, tensão 220V, cor branco.</p> <p>Certificação INMETRO ou entidade por ele acreditada. Produto aprovado no Programa Brasileiro de Etiquetagem (PBE) do Inmetro, possuindo Etiqueta Nacional de Conservação de Energia (ENCE) da classe de maior eficiência, representada pela letra "A", aposta ao produto ou em sua embalagem. Serão aceitos também produtos com Selo Procel de Eficiência Energética. Assistência Técnica em João Pessoa. Garantia: 12 (doze) meses.</p> <p>Referência: Consul, Midea, Brastemp, Electrolux ou similar.</p> <p><b>Entende-se por similar o produto apresentado que seja produzido seguindo as mesmas especificações técnicas informadas.</b></p>				
	20	Und	05	<p><b>FORNO MICROONDAS CAP. 23 LITROS, 220v</b></p> <p><b>Especificações técnicas:</b></p> <p>Porta com visor transparente, cor branco, capacidade 23 litros, 220V, painel eletrônico, prato giratório, relógio, tecla descongelar, trava de segurança, Altura do Produto (cm) 29 x</p>				

			<p>Largura do produto (46,1cm) 35,2 x Profundidade do Produto (cm) 42, Eficiência Energética: Classe A, Material: Aço, Níveis de potência: 1500w Frequência: 60 Hz.</p> <p>Referência: Consul, Midea, Electrolux, Brastemp ou similar.</p> <p><b>Entende-se por similar o produto apresentado que seja produzido segundo as mesmas especificações técnicas informadas.</b></p>				
--	--	--	----------------------------------------------------------------------------------------------------------------------------------------------------------------------------------------------------------------------------------------------------------------------------------------------------------------------------------------------------------------------------------------------------------------	--	--	--	--