


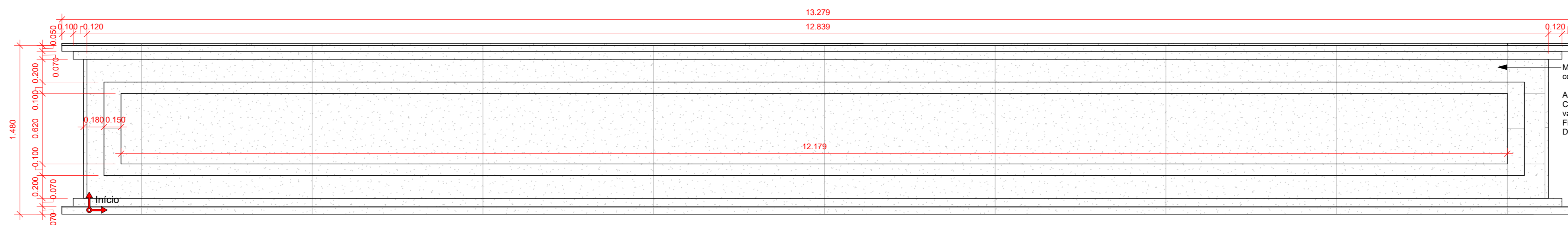





Tabela de quantidade - PCA14134 e GRM122501		
Modelo	Descrição	Qt.
PCA14134 - Parafuso para Concreto (Ancoragem Mecânica)		330 und
GRM 122501 - Fixagrau (Ancoragem Mecânica)		1.590 und




Det. Moldura 03 - Planta de Medidas e Locação de Peças  
Escala: 1:25



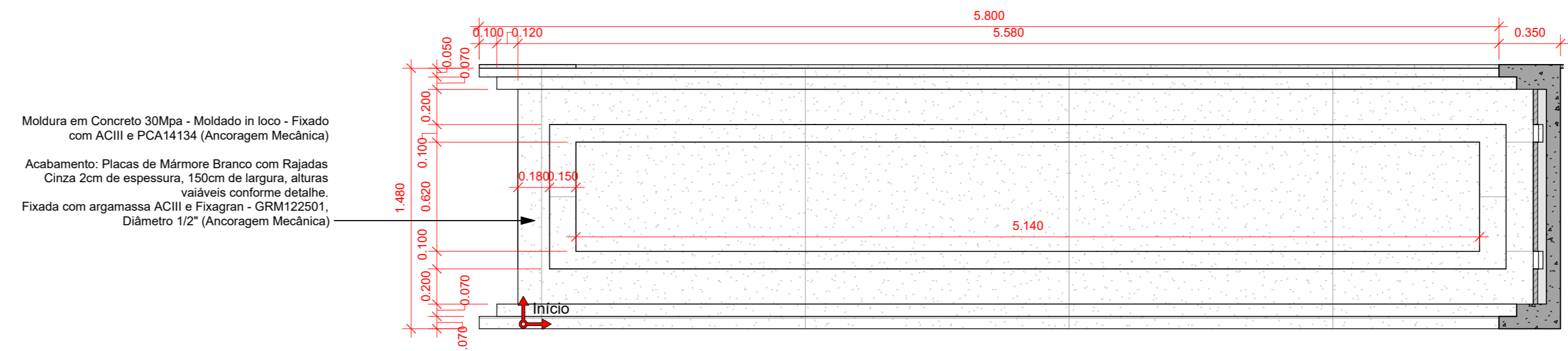
Det. Moldura 03 - Peça 01  
Escala: 1:25




Det. Moldura 03 - Peça 02  
Escala: 1:25




Det. Moldura 03 - Peça 03  
Escala: 1:25



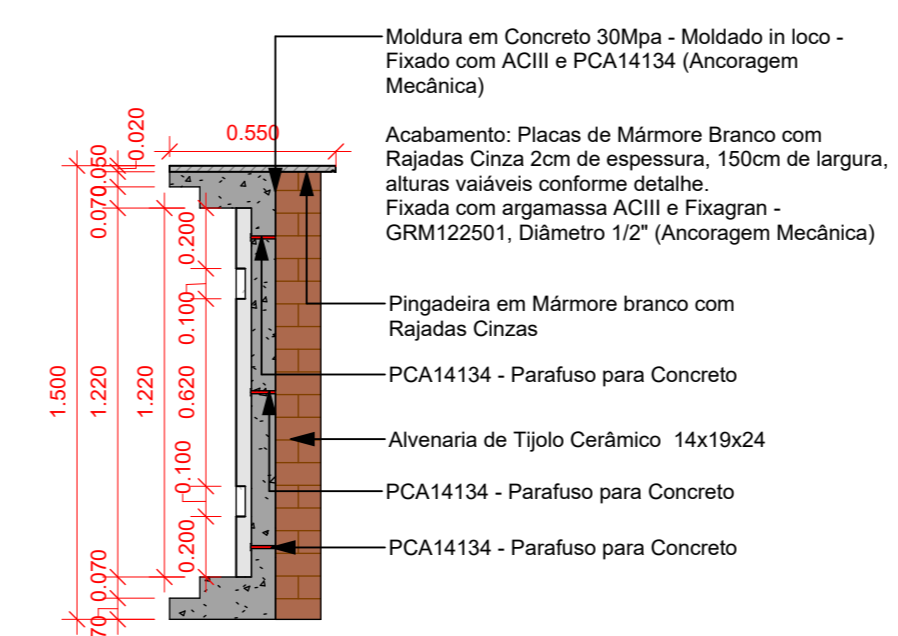
Det. Moldura 03 - Peça 04  
Escala: 1:25



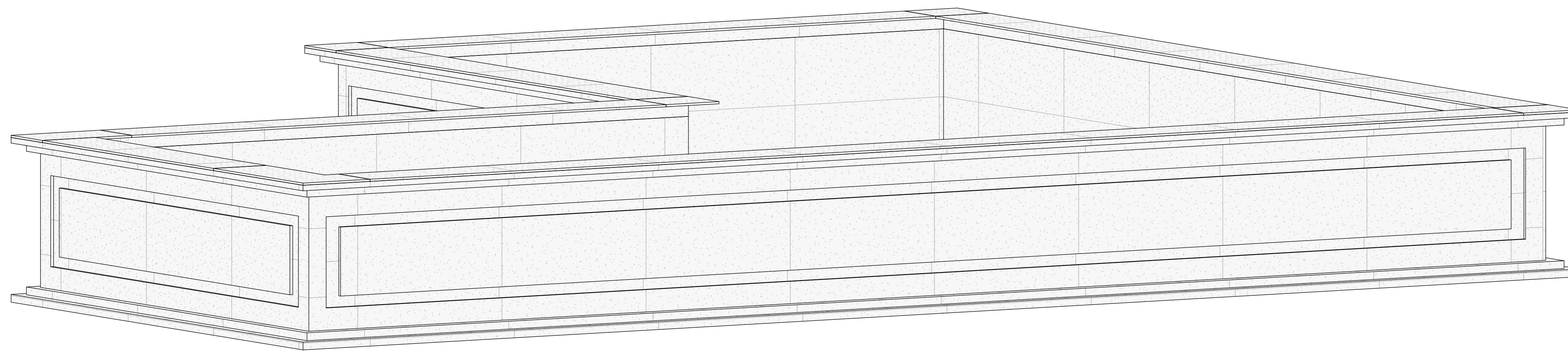
Det. Moldura 03 - Peça 05  
Escala: 1:25



Det. Moldura 03 - Peça 06  
Escala: 1:25



Det. Moldura 03 - Medidas Peças  
Escala: 1:25



Det. Moldura 03 - Perspectiva  
Escala: Sem escala

JUSTIÇA FEDERAL - PATOS  
PROJETO EXECUTIVO DE ARQUITETURA

OBRA: CONSTRUÇÃO DA SUBSEÇÃO DA JUSTIÇA FEDERAL DE PRIMEIRO GRAU EM PATOS LOCAL: RUA RONNYERI BATISTA - SN - BAIRRO: SALGADINHO - LOTEAMENTO SUNNY CITY - PATOS/PB

PROPRIETÁRIO: JUSTIÇA FEDERAL DE PRIMEIRO GRAU DE PATOS - PB ETAPAS: PEX REVISÕES: R00

CNPJ: Nº 05.433.643/0001-42

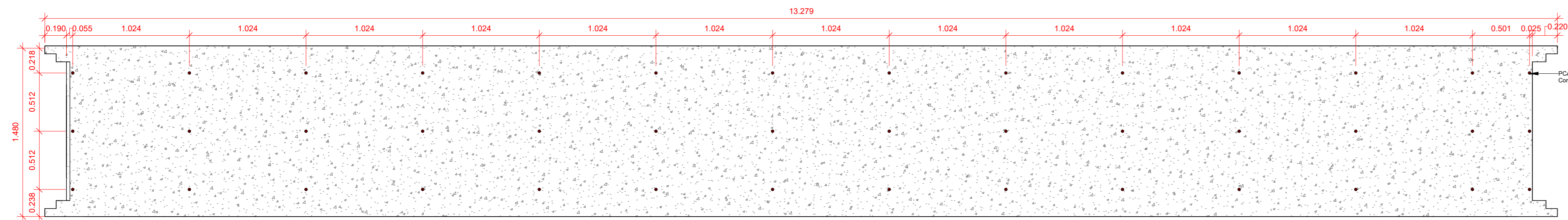
CONTEÚDO: DET. MOLDURAS/PILARES - FACHADAS - CONTINUAÇÃO 2

AUTOR: YASMIN ZWANTTA ALVES FERREIRA - ARQUITETA E URBANISTA - SOU ARQUITETA

DESENHO: FERNANDA MARTINI DATA: MARÇO/2025 ESCALA: Como indicado

ARGQ: 52/64

Moldura 03 - Guarita - Fixação Moldura

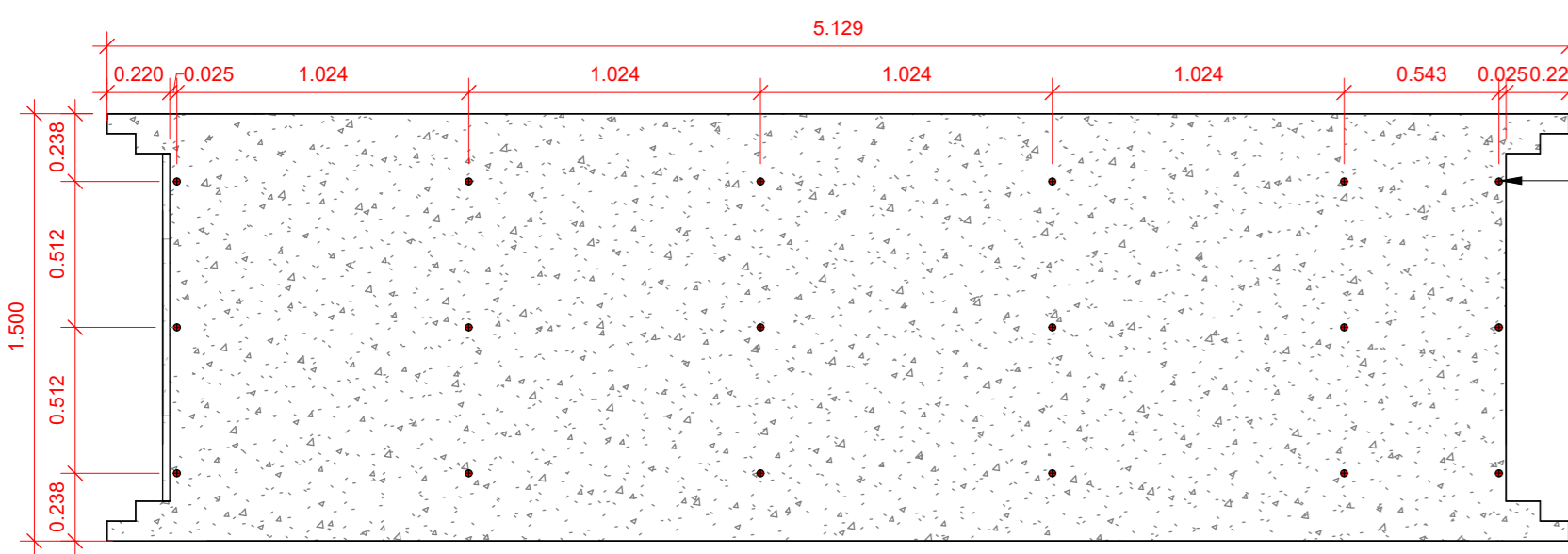


Det. Moldura 03 - Instalação de PCE12 - Parafuso p/concreto - Peça 01  
Escala: 1 : 25

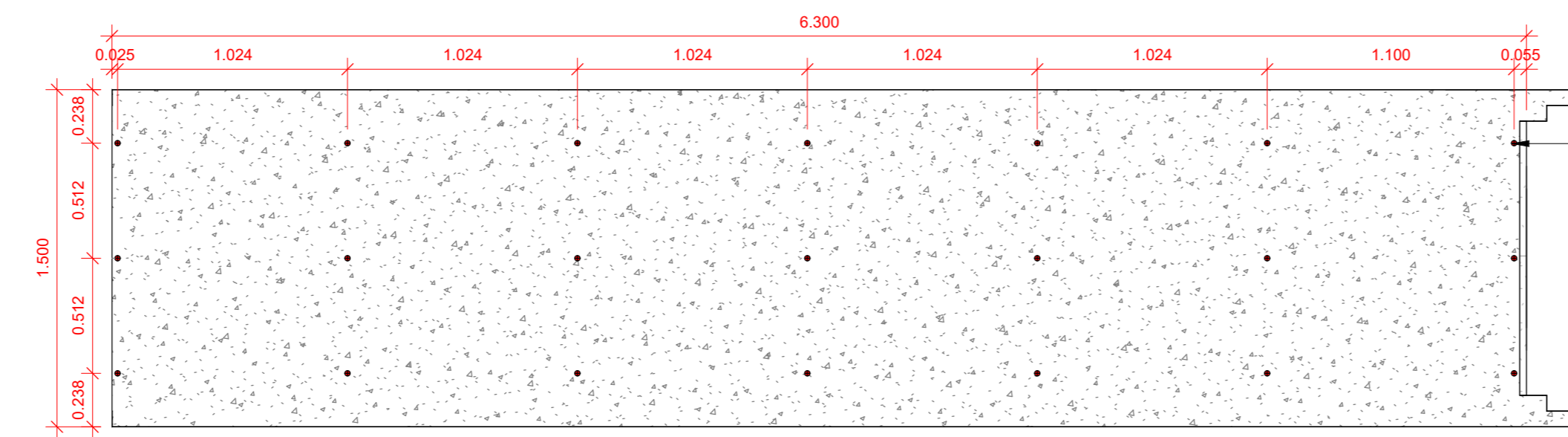
Passo: 1/4    Passo: 2/4    Passo: 3/4    Passo: 4/4

Faça o furo com diâmetro e profundidade indicados.  
Limpe o furo.  
Posicione a peça a fixar.  
Aplique o parafuso com parafusadeira (alvenaria) ou chave de impacto (concreto).

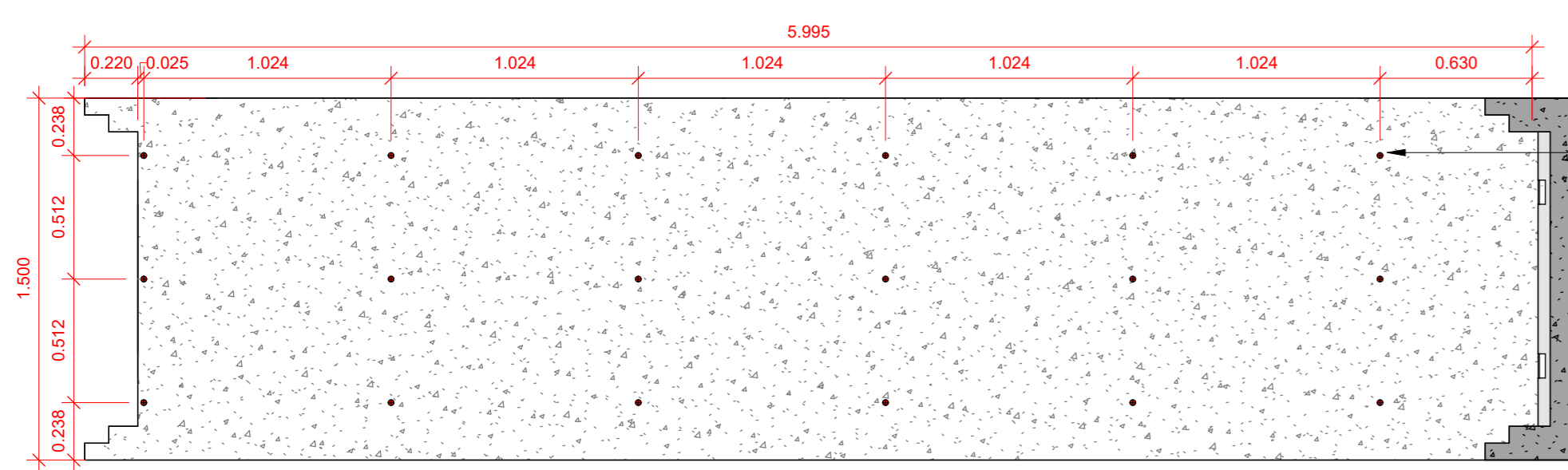
Det. Aplicação de PCA14134  
Escala: Sem escala



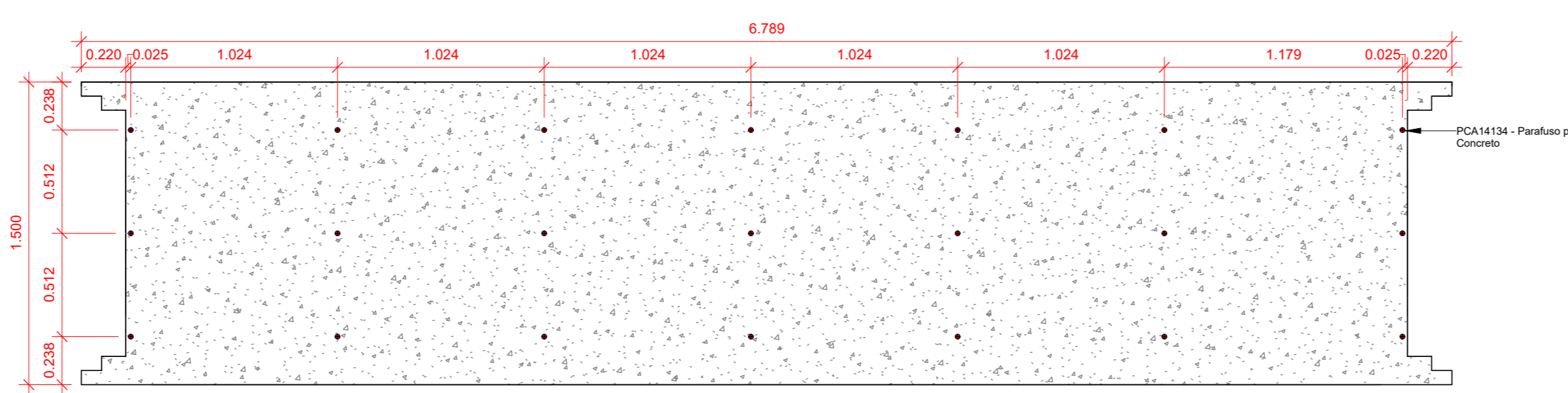
Det. Moldura 03 - Instalação de PCE12 - Parafuso p/concreto - Peça 02  
Escala: 1 : 25



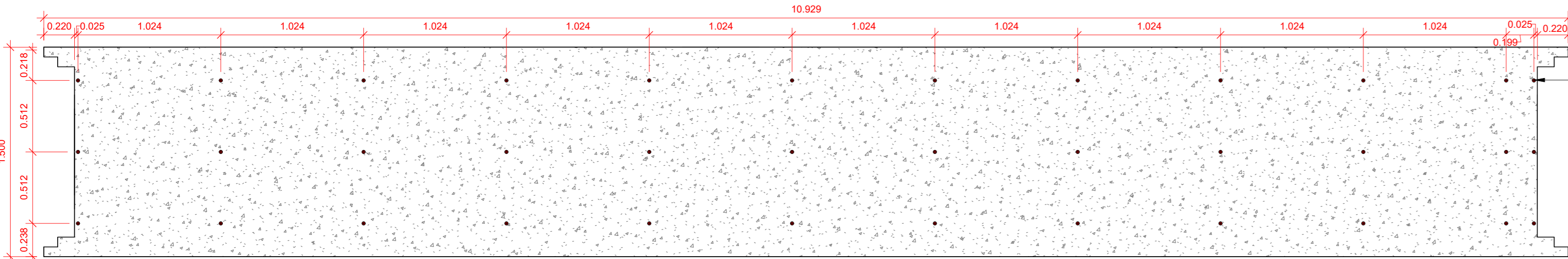
Det. Moldura 03 - Instalação de PCE12 - Parafuso p/concreto - Peça 03  
Escala: 1 : 25



Det. Moldura 03 - Instalação de PCE12 - Parafuso p/concreto - Peça 04  
Escala: 1 : 25

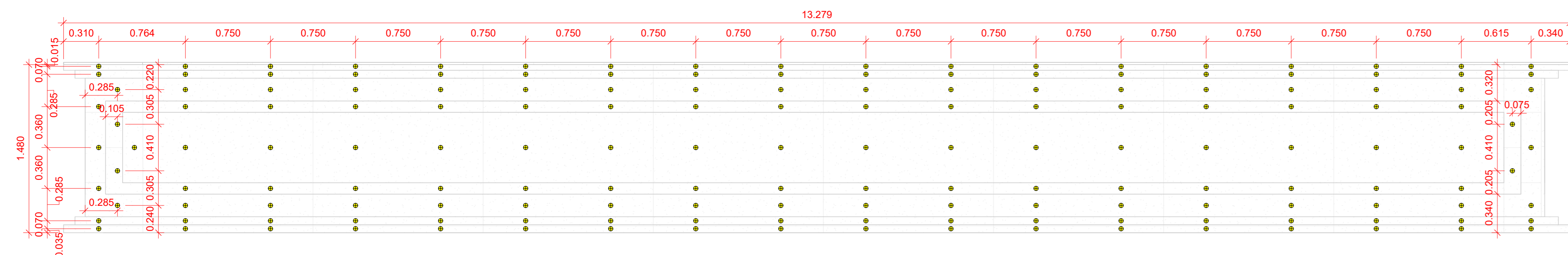


Det. Moldura 03 - Instalação de PCE12 - Parafuso p/concreto - Peça 05  
Escala: 1 : 25

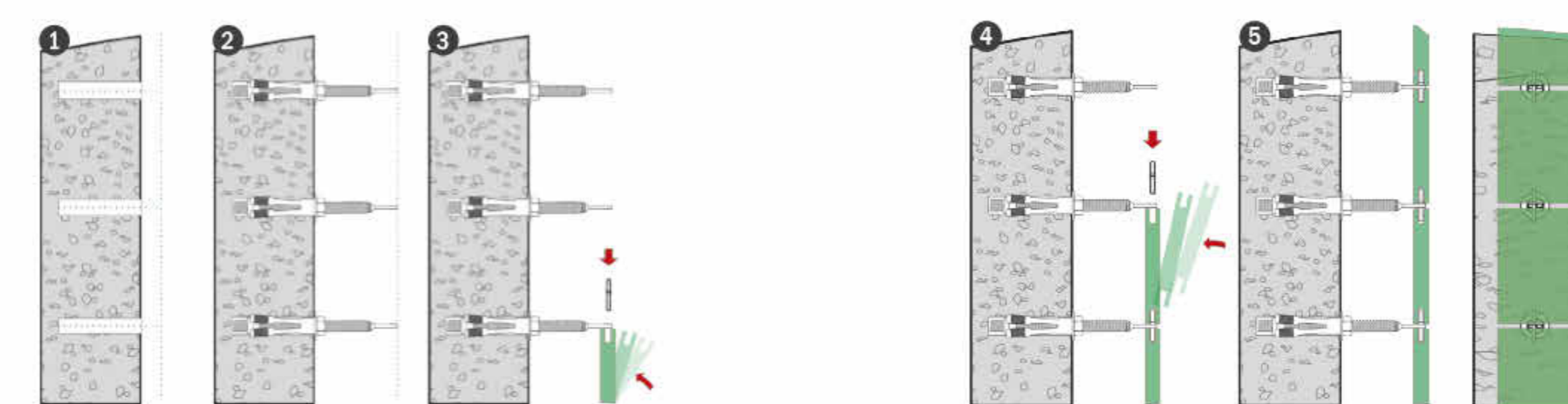


Det. Moldura 03 - Instalação de PCE12 - Parafuso p/concreto - Peça 06  
Escala: 1 : 25

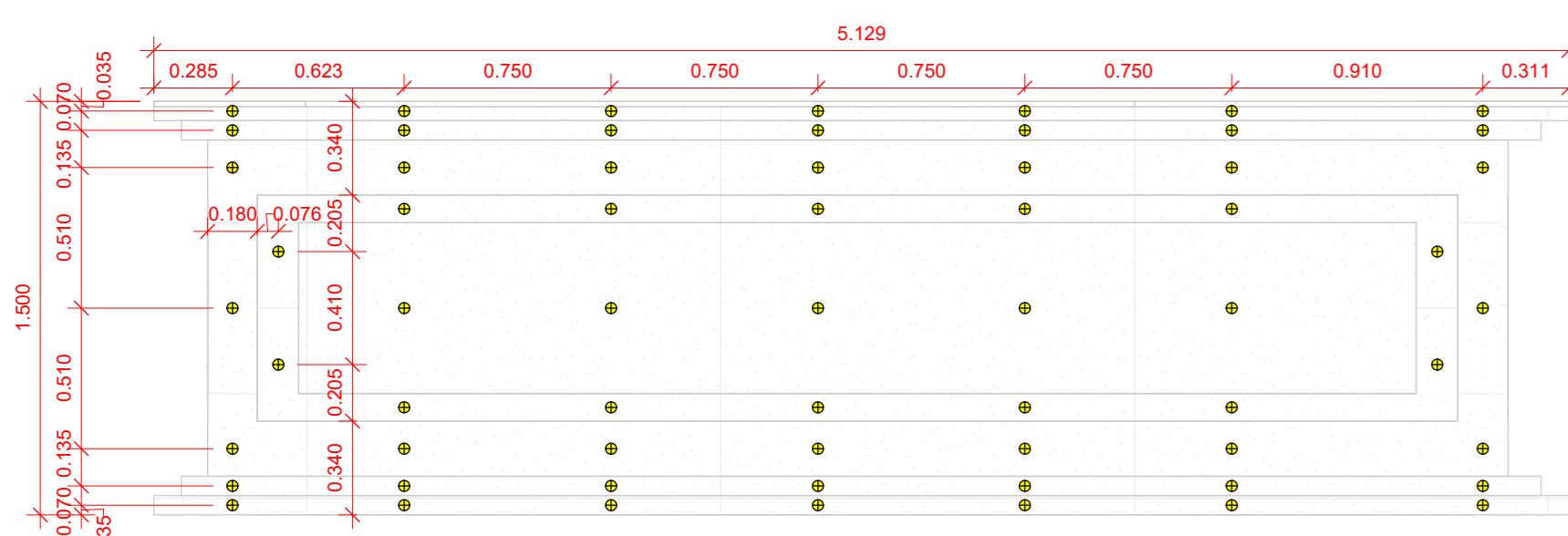
Moldura 03 - Guarita - Fixação Mármore



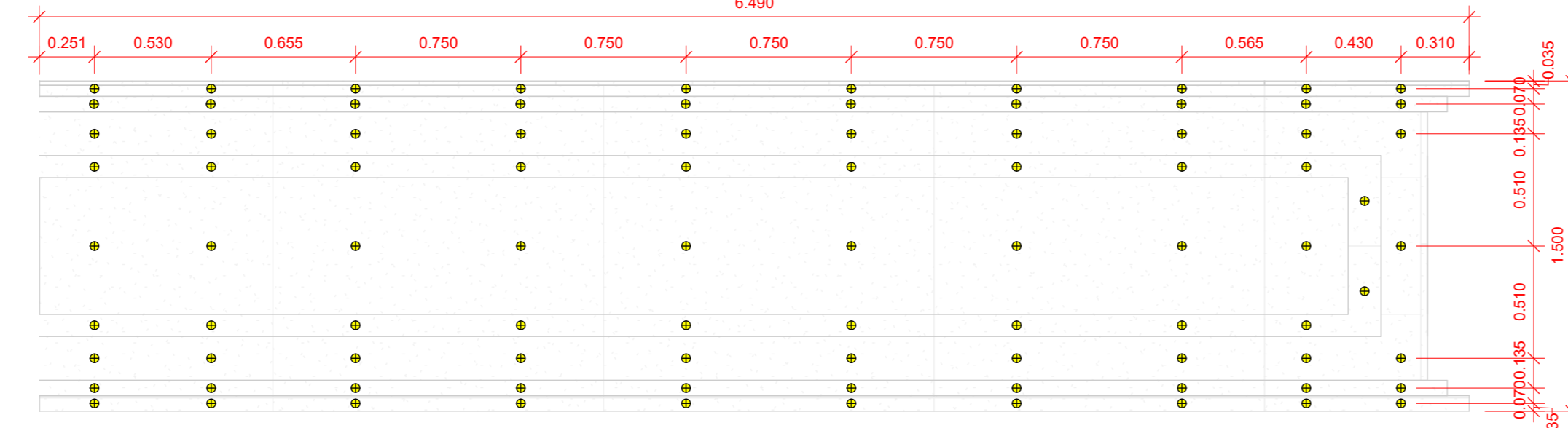
Det. Moldura 03 - Instalação de GRM122501 - Parafuso p/mármore - Peça 01  
Escala: 1 : 25



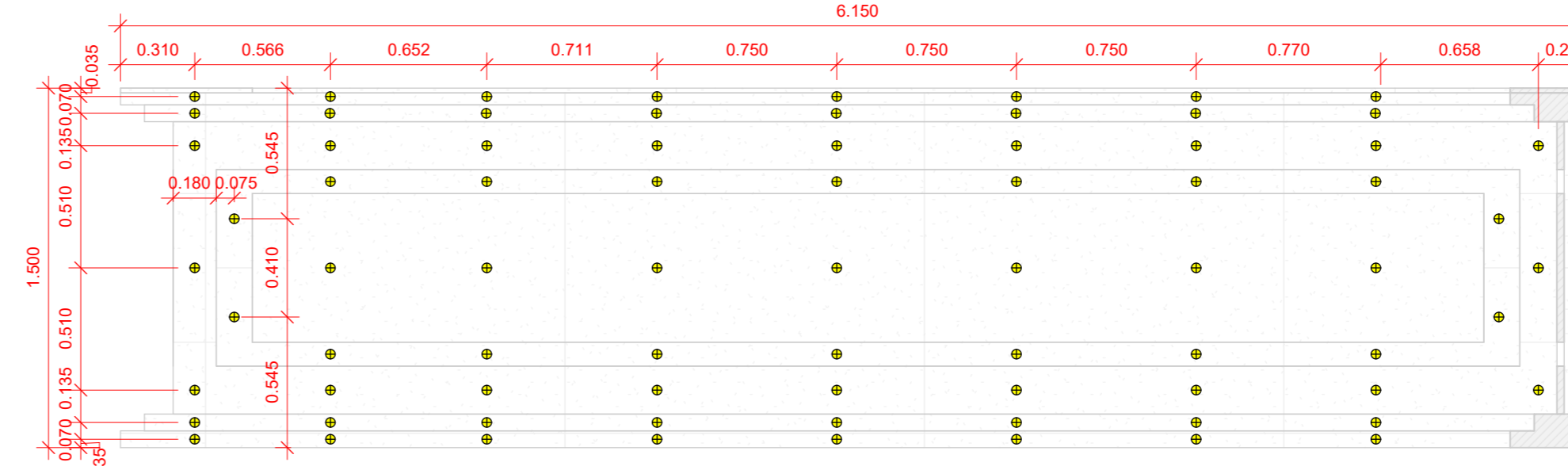
Det. Aplicação de GRM 122501  
Escala: Sem escala



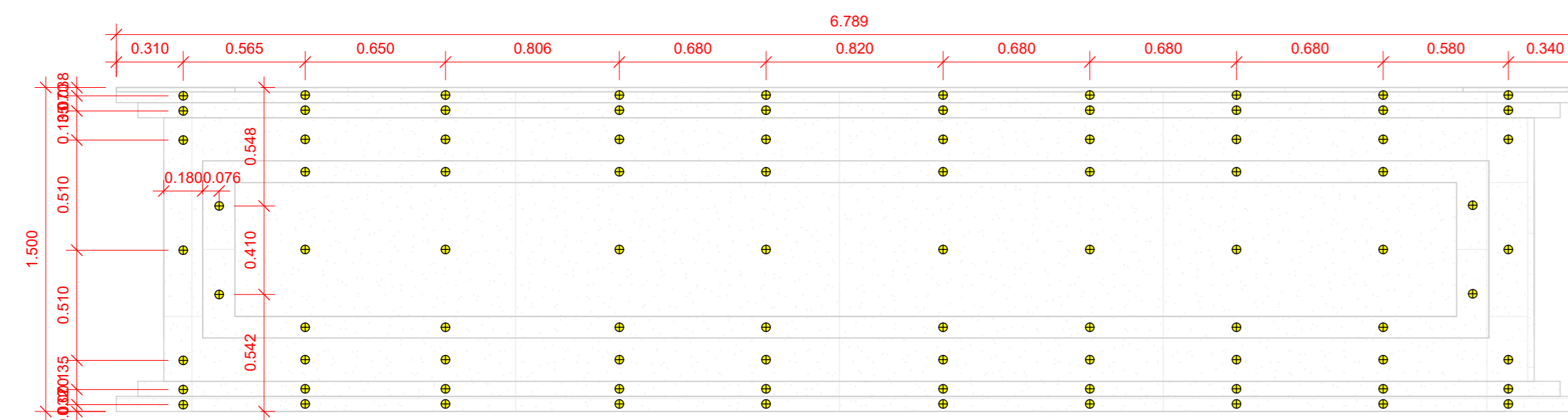
Det. Moldura 03 - Instalação de GRM122501 - Parafuso p/mármore - Peça 02  
Escala: 1 : 25



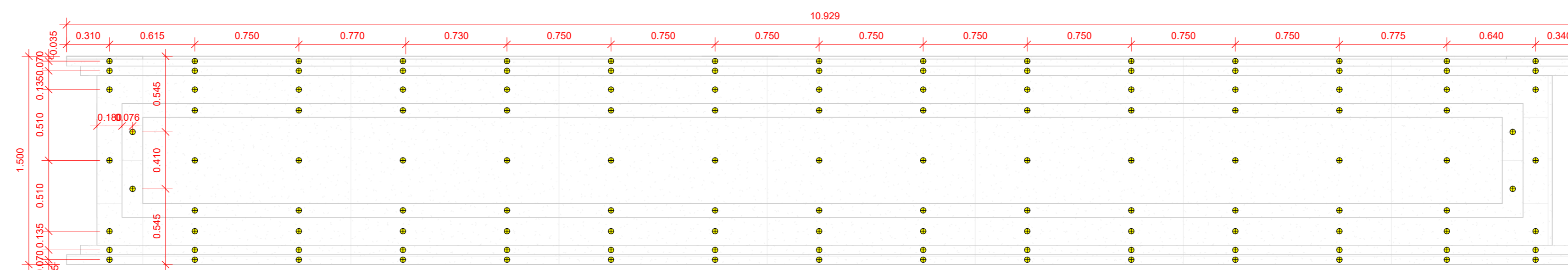
Det. Moldura 03 - Instalação de GRM122501 - Parafuso p/mármore - Peça 03  
Escala: 1 : 25



Det. Moldura 03 - Instalação de GRM122501 - Parafuso p/mármore - Peça 04  
Escala: 1 : 25



Det. Moldura 03 - Instalação de GRM122501 - Parafuso p/mármore - Peça 05  
Escala: 1 : 25



Det. Moldura 03 - Instalação de GRM122501 - Parafuso p/mármore - Peça 06  
Escala: 1 : 25

Tabela de quantidade - PCA14134 e GRM122501		
Modelo	Descrição	Qt.
PCA14134	Parafuso para Concreto (Ancoragem Mecânica)	330 und
GRM 122501	Fixgran (Ancoragem Mecânica)	1.590 und

JUSTIÇA FEDERAL - PATOS  
PROJETO EXECUTIVO DE ARQUITETURA

OBRA: CONSTRUÇÃO DA SUBSEÇÃO DA JUSTIÇA FEDERAL DE PRIMEIRO GRAU EM PATOS LOCAL: RUA RONNYERI BATISTA - SN - BAIRRO: SALGADINHO - LOTEAMENTO SUNNY CITY - PATOS/PB

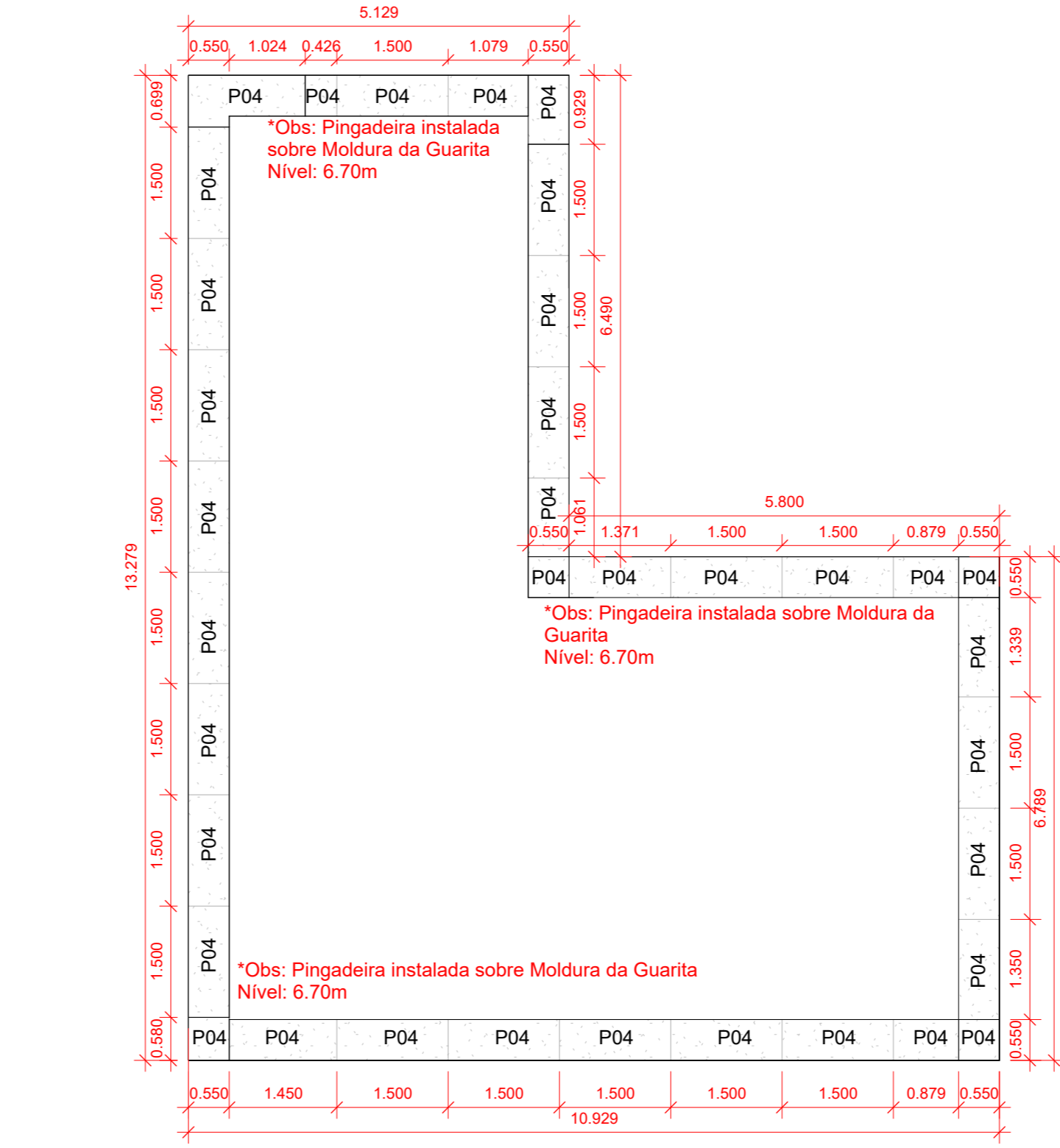
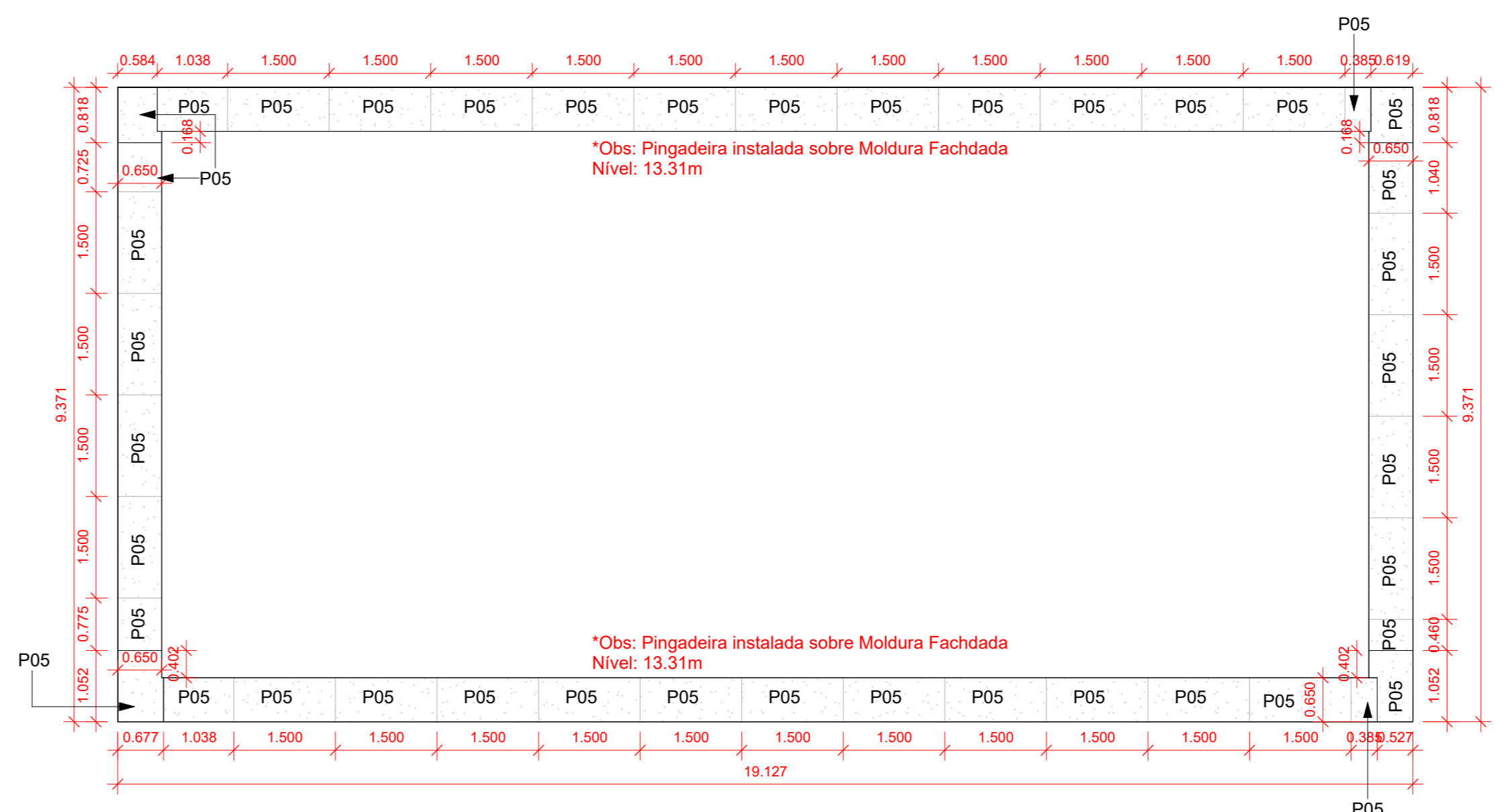
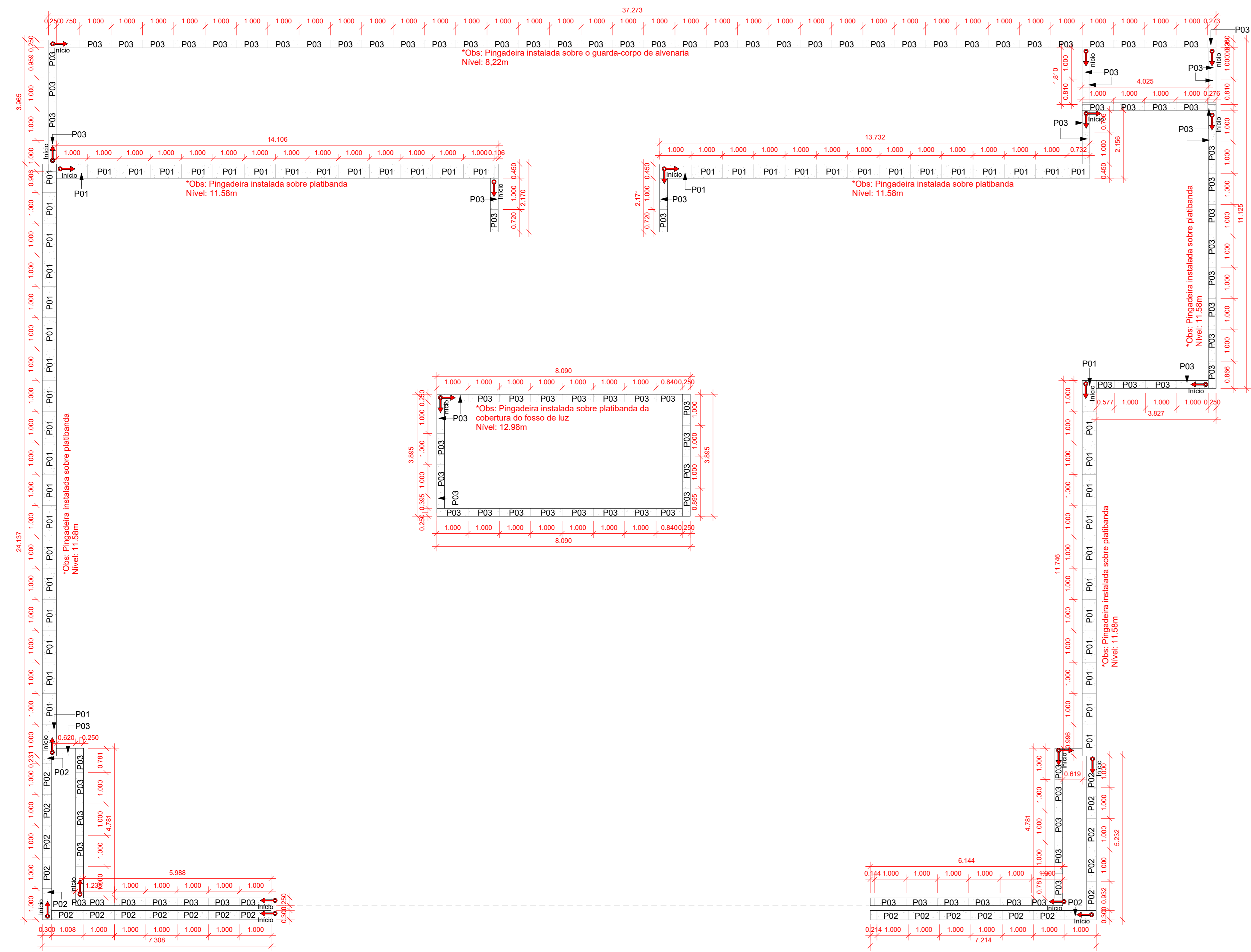
PROPRIETÁRIO: JUSTIÇA FEDERAL DE PRIMEIRO GRAU DE PATOS - PB ETAPAS: PEX REVISÕES: R00

CNPJ: Nº 05.433.643/0001-42


CONTEÚDO: DET. MOLDURAS/PILARES - FACHADAS - CONTINUAÇÃO 3

DESENHO: FERNANDA MARTINI  
DATA: MARÇO/2025  
ESCALA: Como indicado

ARG: 53/64

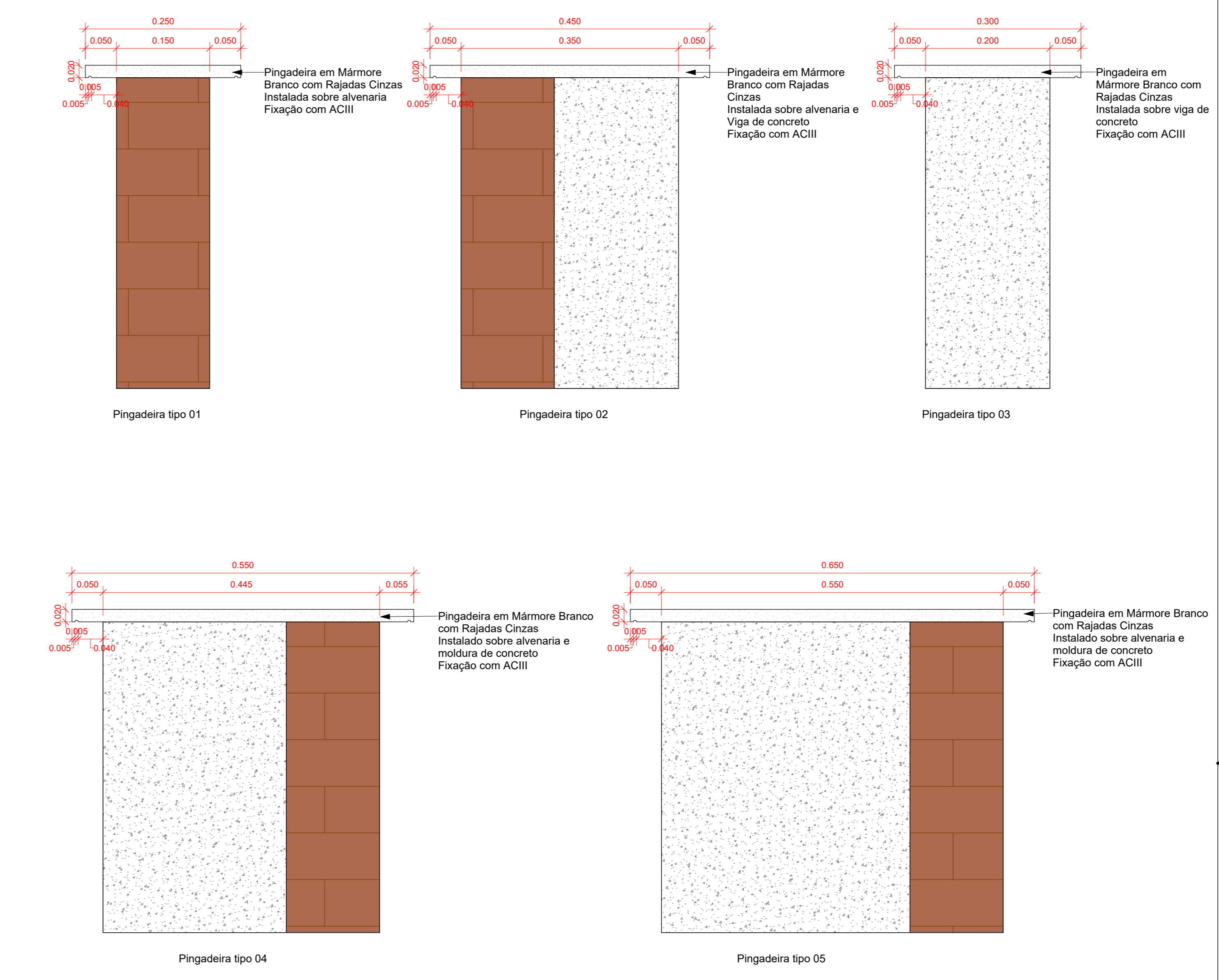


Det. Paginação e locação de Peças - Pingadeira  
Escala: 1:75

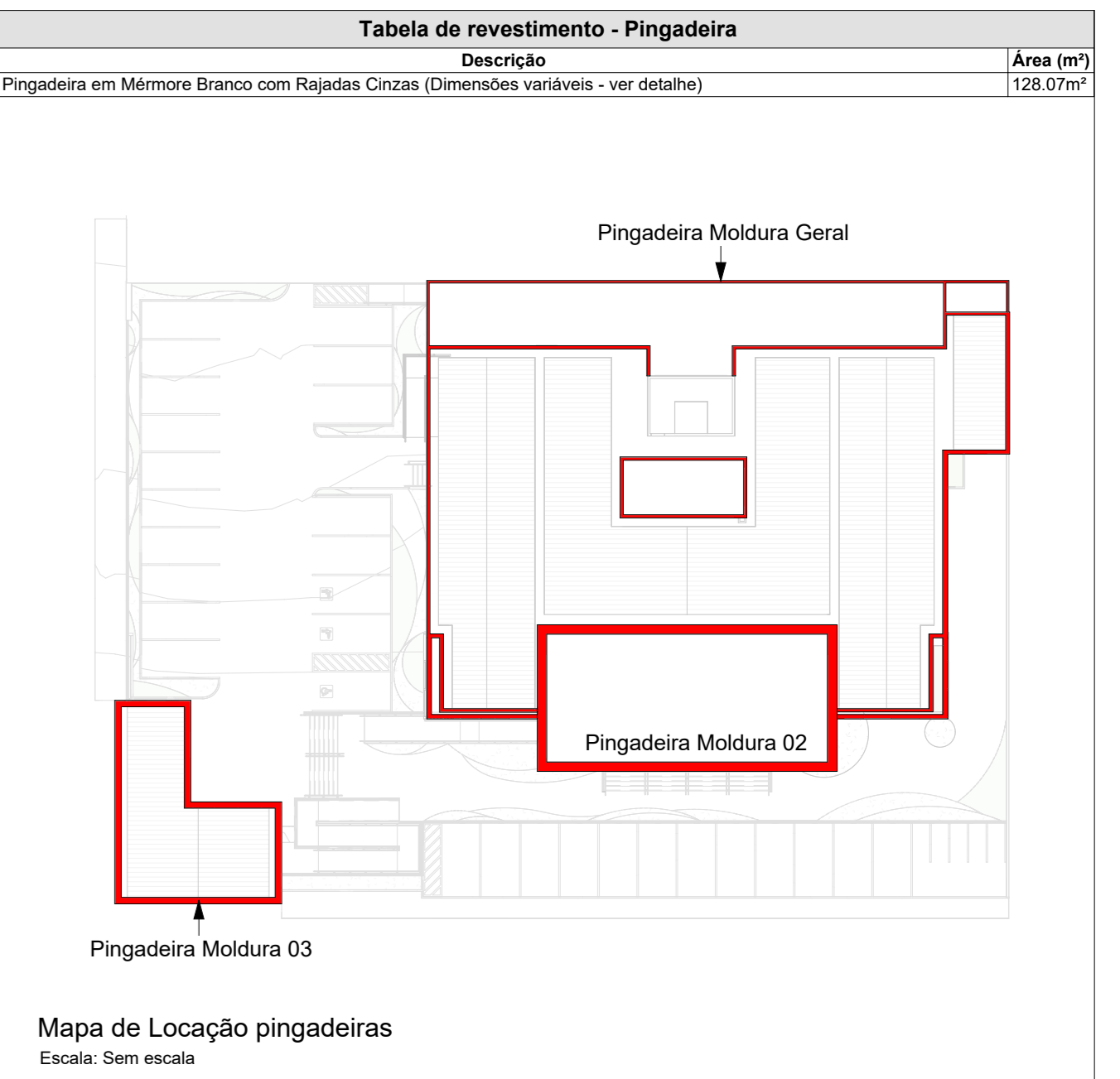


Det. Peças de Mómoro - Pingadeira  
Escala: Sem escala

Det. Paginação e locação de Peças - Pingadeira - Moldura 03 - Guarita  
Escala: 1:75



Det. Instalação de Peças - Pingadeira  
Escala: Sem escala



JUSTIÇA FEDERAL - PATOS  
 PROJETO EXECUTIVO DE ARQUITETURA

OBRA: CONSTRUÇÃO DA SUBSEÇÃO DA JUSTIÇA FEDERAL DE PRIMEIRO GRAU EM PATOS  
 LOCAL: RUA RONNYERI BATISTA - SN - BAIRRO: SALGADINHO - LOTEAMENTO SUNNY CITY - PATOS/PB  
 PROPRIETÁRIO: JUSTIÇA FEDERAL DE PRIMEIRO GRAU DE PATOS - PB  
 CNPJ: Nº 05.433.643/0001-42

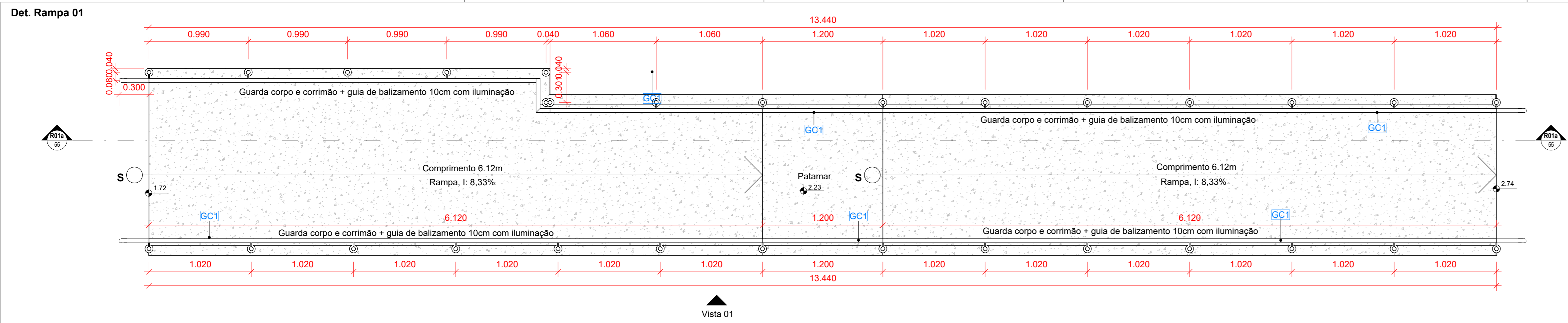
ETAPAS: PEX  
 REVISÕES: R00

CONTEÚDO: DET. PINGADEIRAS

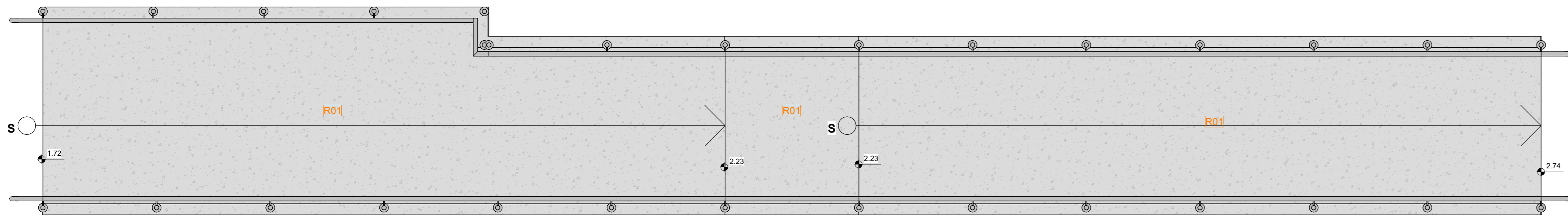
DESENHO: FERNANDA MARTINI  
 DATA: MARÇO/2025  
 ESCALA: Como indicado

ARG: 54/64

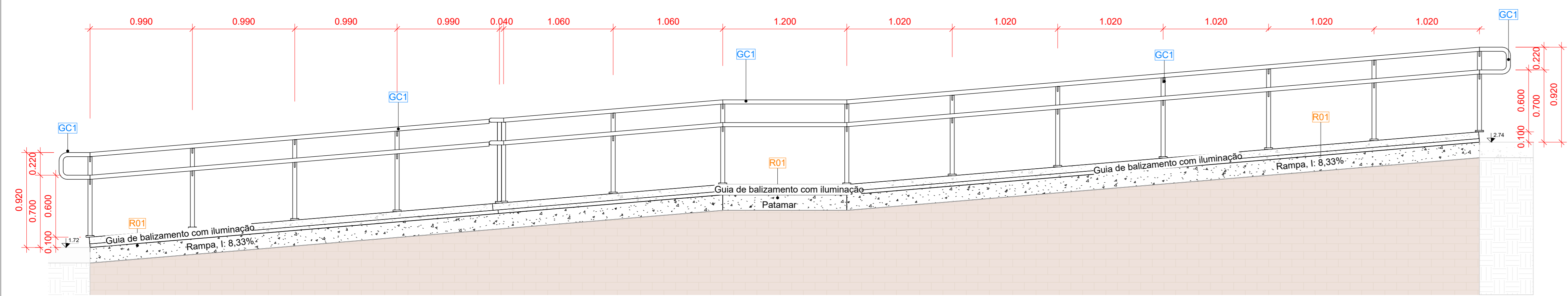
ACTUS Empreendimentos  
 Rua Coronel Nery, 300 - Bairro: Osvaldo - Caixa MT - CEP: 78033-200 - Fone: (61) 3024-3019  
 www.actusbr.com.br



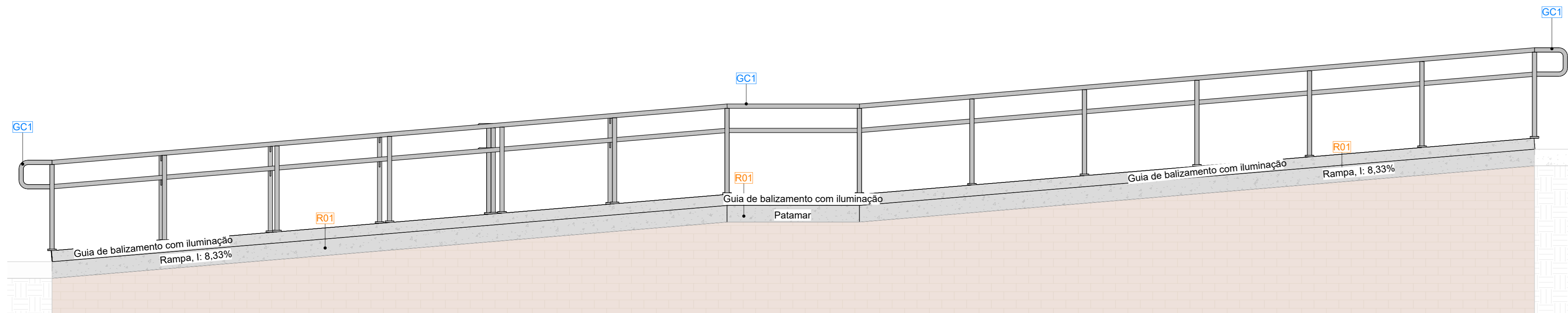
Det. Arquitetônico - Planta Baixa - R01  
Escala: 1:25



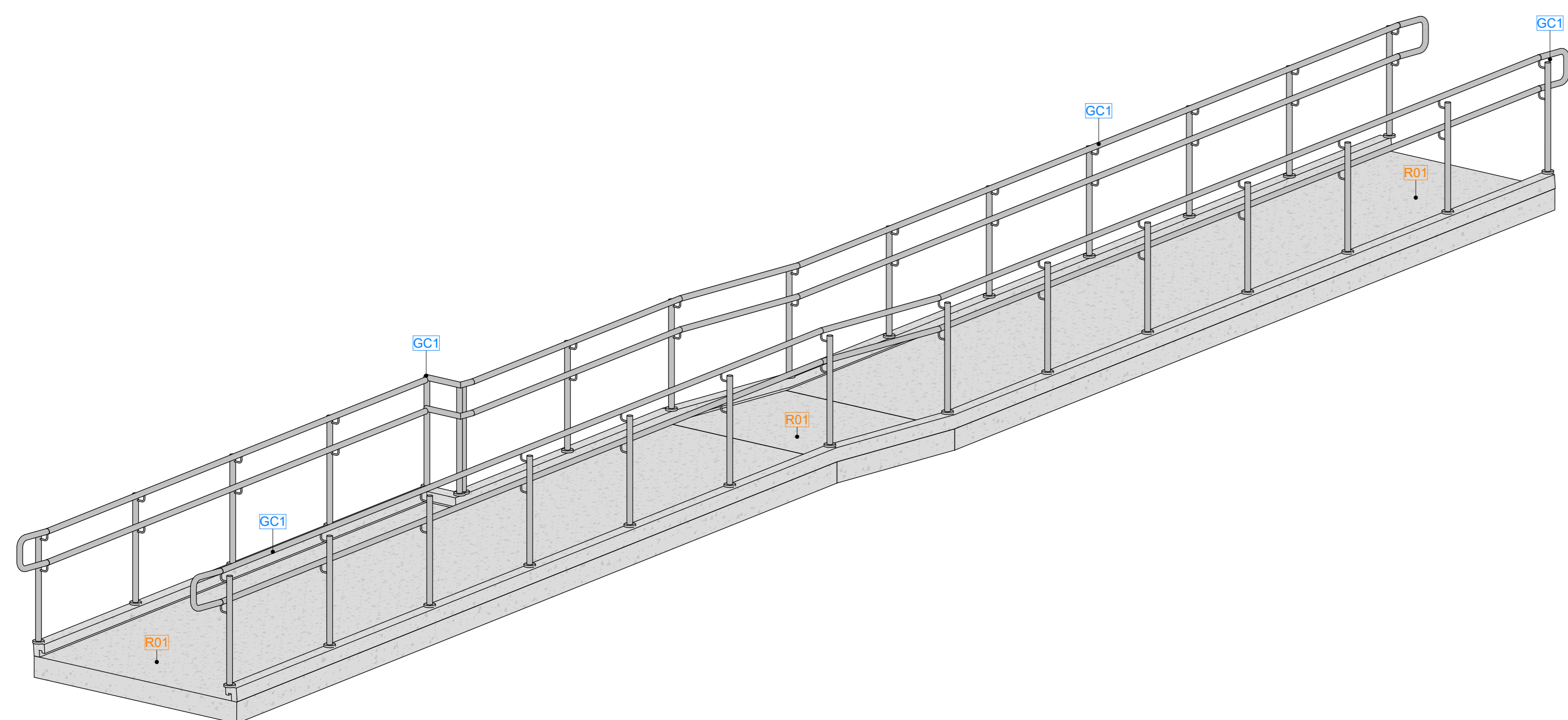
Det. Arquitetônico - Planta Piso - R01  
Escala: 1:25



Det. Arquitetônico - R01 - Corte R01a  
Escala: 1:25

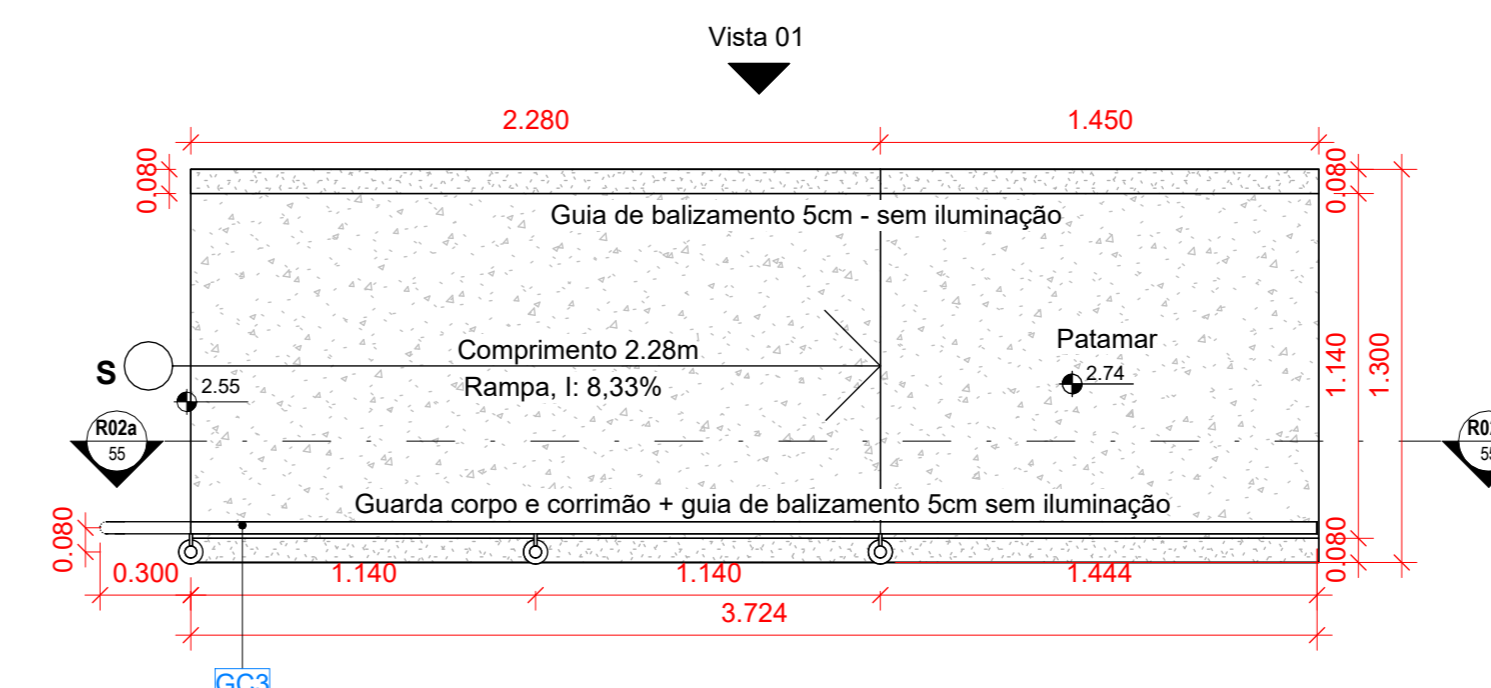


Det. Arquitetônico - R01 - Vista 01  
Escala: 1:25



Det. Arquitetônico - R01 - Perspectiva  
Escala: Sem escala

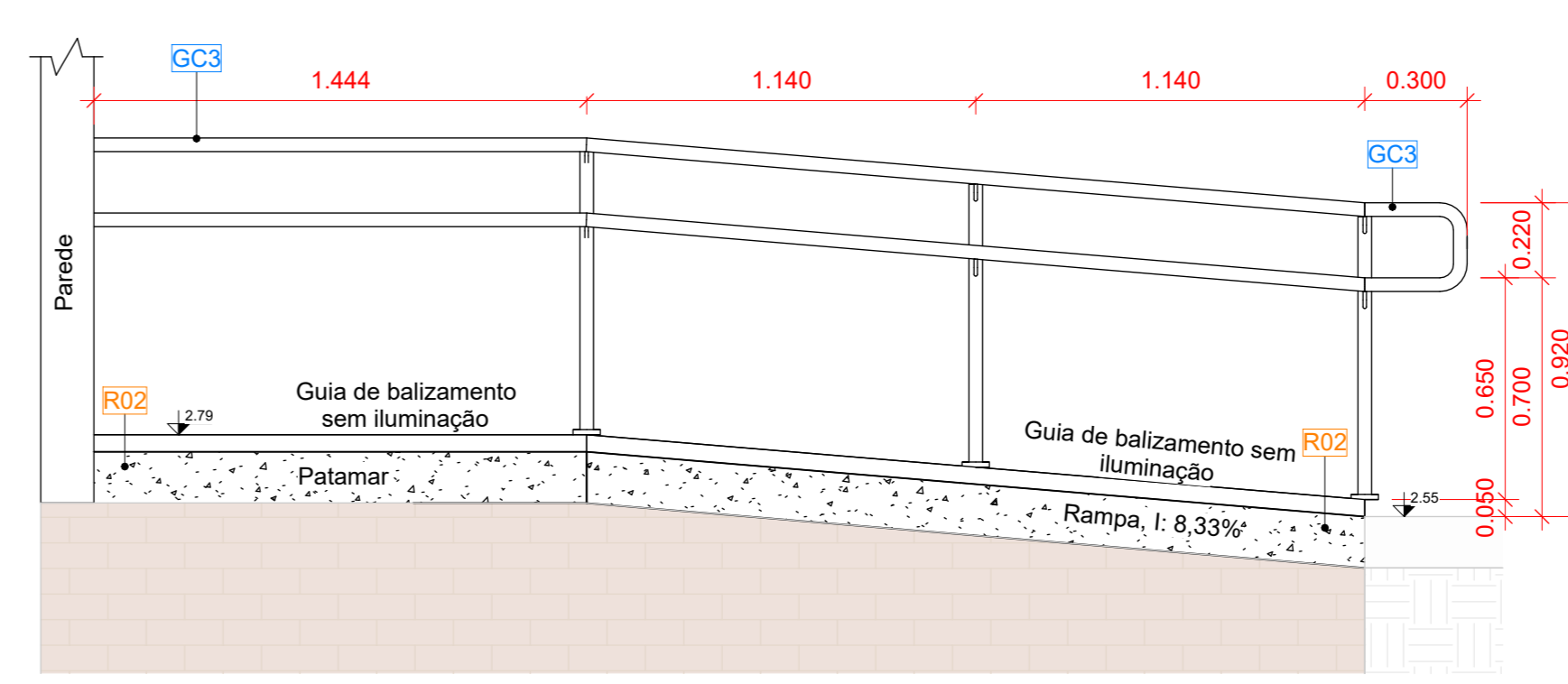
Det. Rampa 02



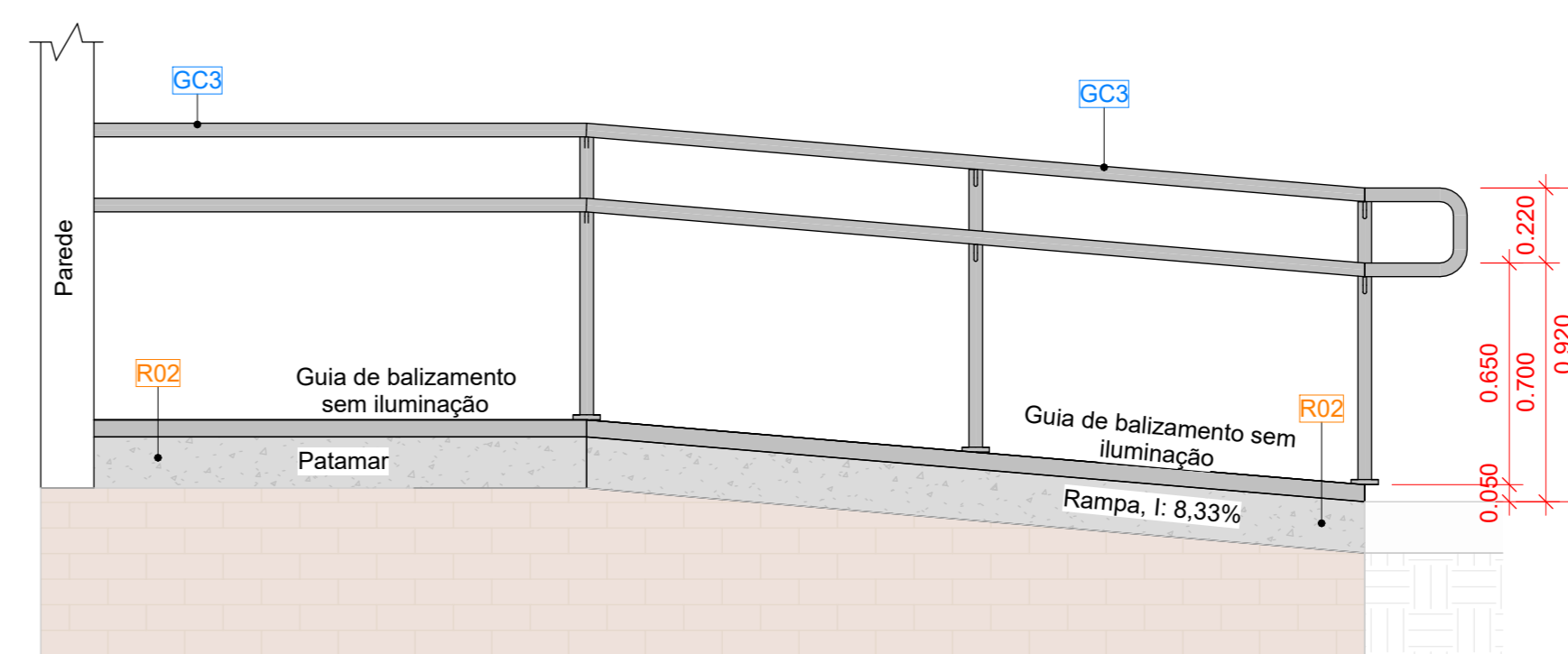
Det. Arquitetônico - Planta Baixa - R02  
Escala: 1:25



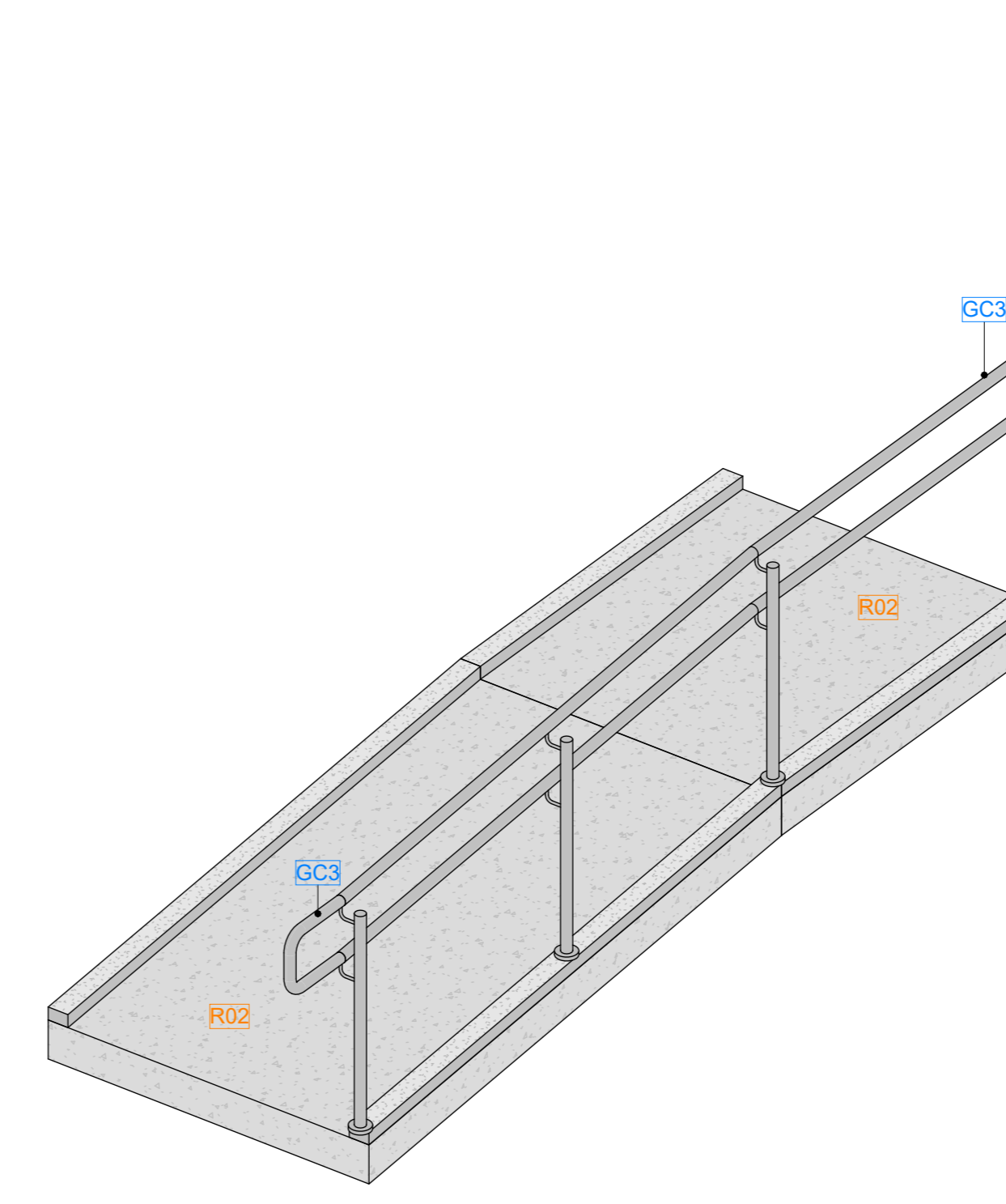
Det. Arquitetônico - Planta Piso - R02  
Escala: 1:20



Det. Arquitetônico - R02 - Corte R02a  
Escala: 1:20



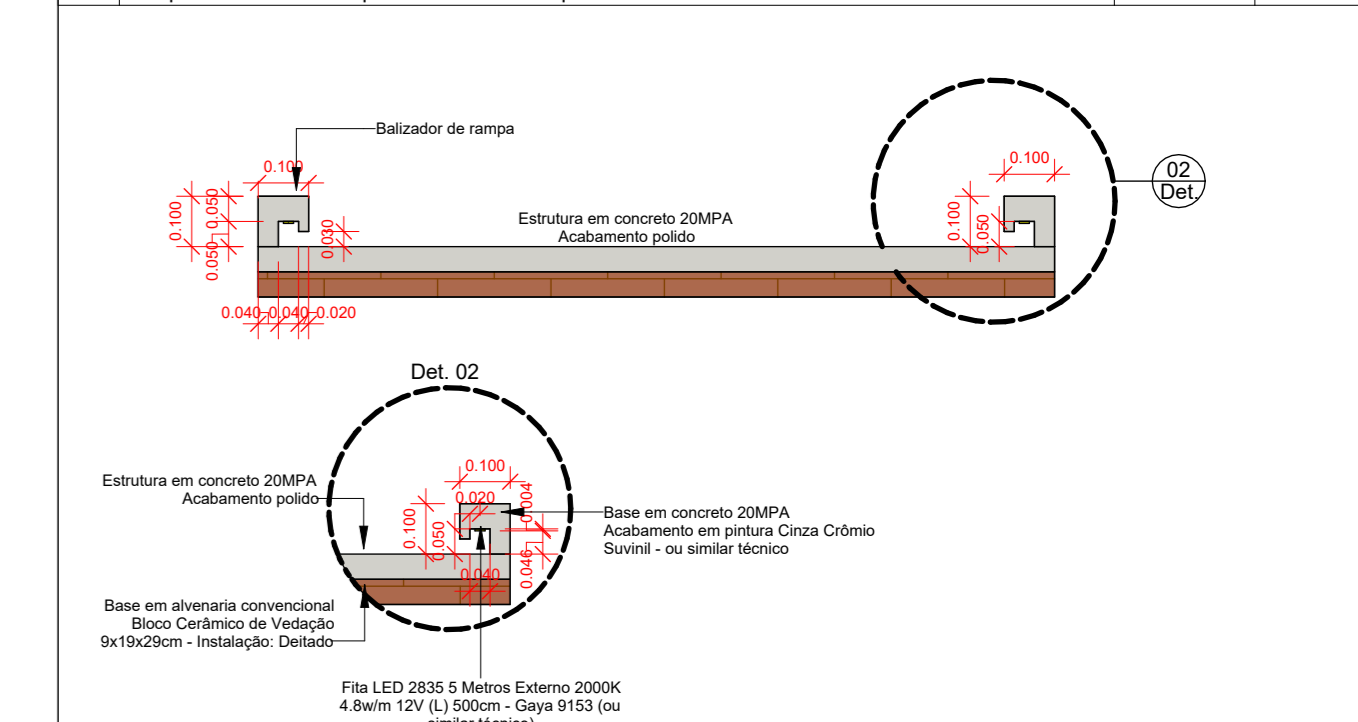
Det. Arquitetônico - R02 - Vista 01  
Escala: 1:20



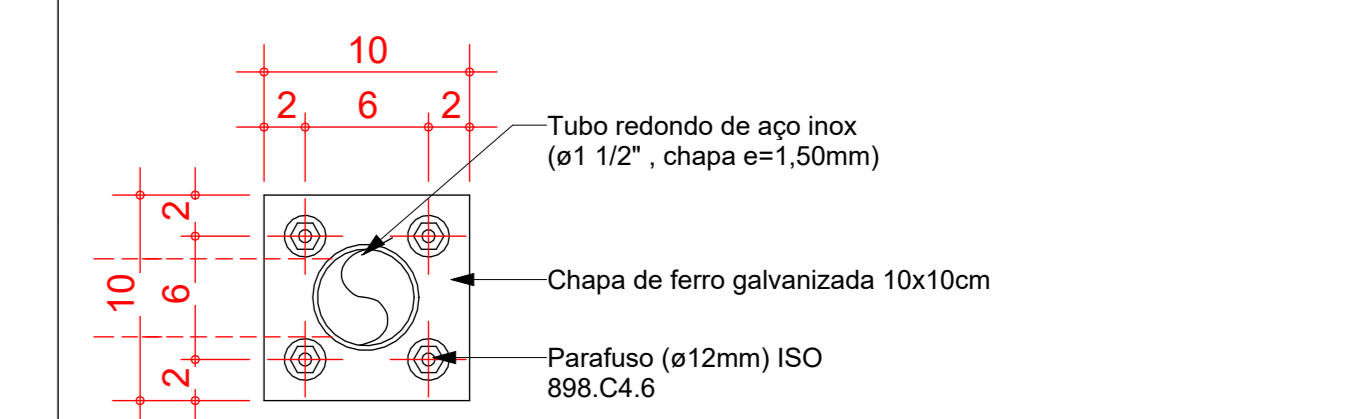
Det. Arquitetônico - R02 - Perspectiva  
Escala: Sem escala

Mod.	Descrição	Comp. (m)
GC1	Guarda-Corpo/Corrimão em tubo redondo de aço inox (ø1 1/2") fixado na guia de balizamento 10cm - Altura 70 e 92cm/70 e 92cm	15.90
GC2	Guarda-Corpo com painéis de vidro temperado transparente 6mm, fixado por montantes metálicos com corrimão superior/6 e 8mm tubular em aço inox polido.	3.37
GC3	Guarda-Corpo/Corrimão em tubo redondo de aço inox (ø1 1/2") fixado na guia de balizamento 10cm - Altura 70 e 92cm/3.73	3.73
GC4	Guarda-Corpo/Corrimão em tubo redondo de aço inox (ø1 1/2") fixado na guia de balizamento 10cm - Altura 70 e 92cm/15.90	15.90
GC5	Guarda-Corpo/Corrimão em tubo redondo de aço inox (ø1 1/2") fixado na guia de balizamento 10cm - Altura 70 e 92cm/15.90	15.90
GC6	Corrimão em tubo redondo de aço inox (ø1 1/2") fixado na parede - Altura 70 e 92cm	10.47
GC7	Guarda-Corpo/Corrimão em tubo redondo de aço inox (ø1 1/2") fixado na alvenaria - Altura 70 e 92cm	3.37
GC8	Guarda-Corpo/Corrimão em tubo redondo de aço inox (ø1 1/2") fixado na alvenaria - Altura 70 e 92cm	8.20
GC9	Guarda-Corpo/Corrimão Duplo em tubo redondo de aço inox (ø1 1/2") fixado na parede - Altura 70 e 92cm	7.26
GC10	Guarda-Corpo/Corrimão Duplo em tubo redondo de aço inox (ø1 1/2") fixado na parede - Altura 70 e 92cm	4.70
GC11	Corrimão em tubo redondo de aço inox (ø1 1/2") fixado na parede - Altura 70 e 92cm	2.91
GC12	Guarda-Corpo/Corrimão Duplo em tubo redondo de aço inox (ø1 1/2") fixado na parede - Altura 70 e 92cm	8.15
GC13	Corrimão em tubo redondo de aço inox (ø1 1/2") fixado na parede - Altura 70 e 92cm	40.25

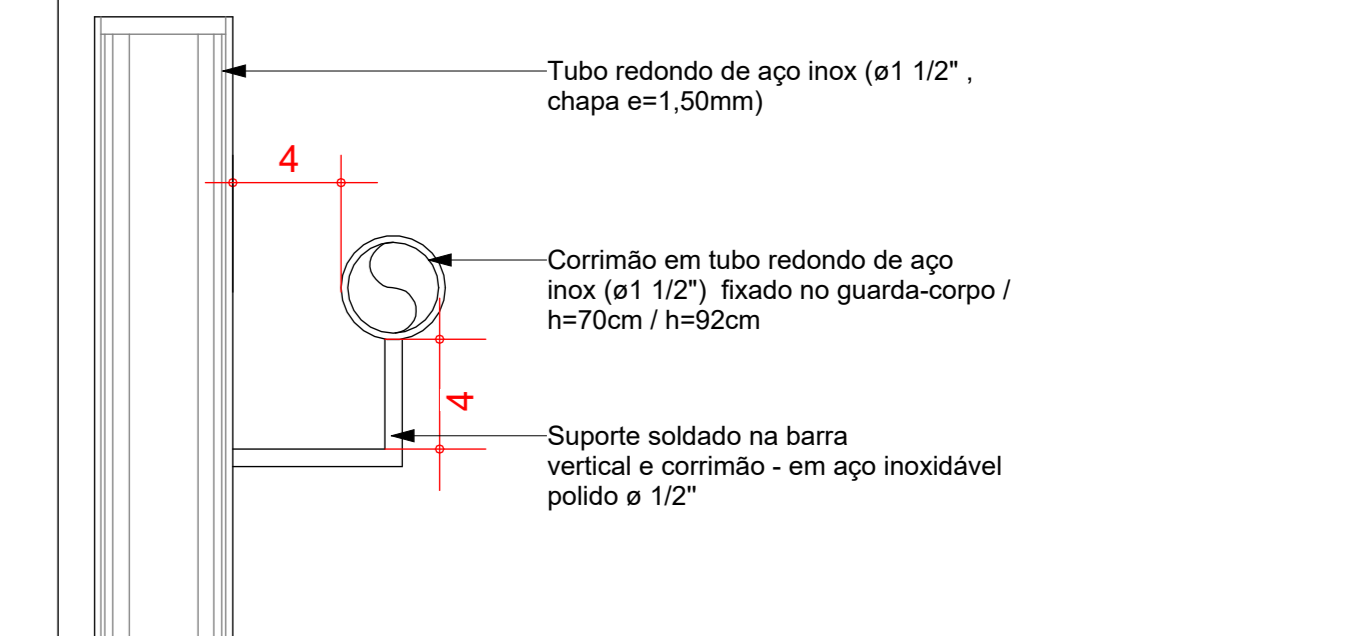
Mod.	Descrição	Comprimento (m)	Área (m²)
R01	Rampa em Concreto/20Mpa com acabamento polido	1.60	50.83 m²
R02	Rampa em Concreto/20Mpa com acabamento polido	1.20	11.62 m²
R03	Rampa em Concreto/20Mpa com acabamento polido	1.50	39.25 m²
R04	Rampa em Concreto/20Mpa com acabamento polido	1.50	36.30 m²



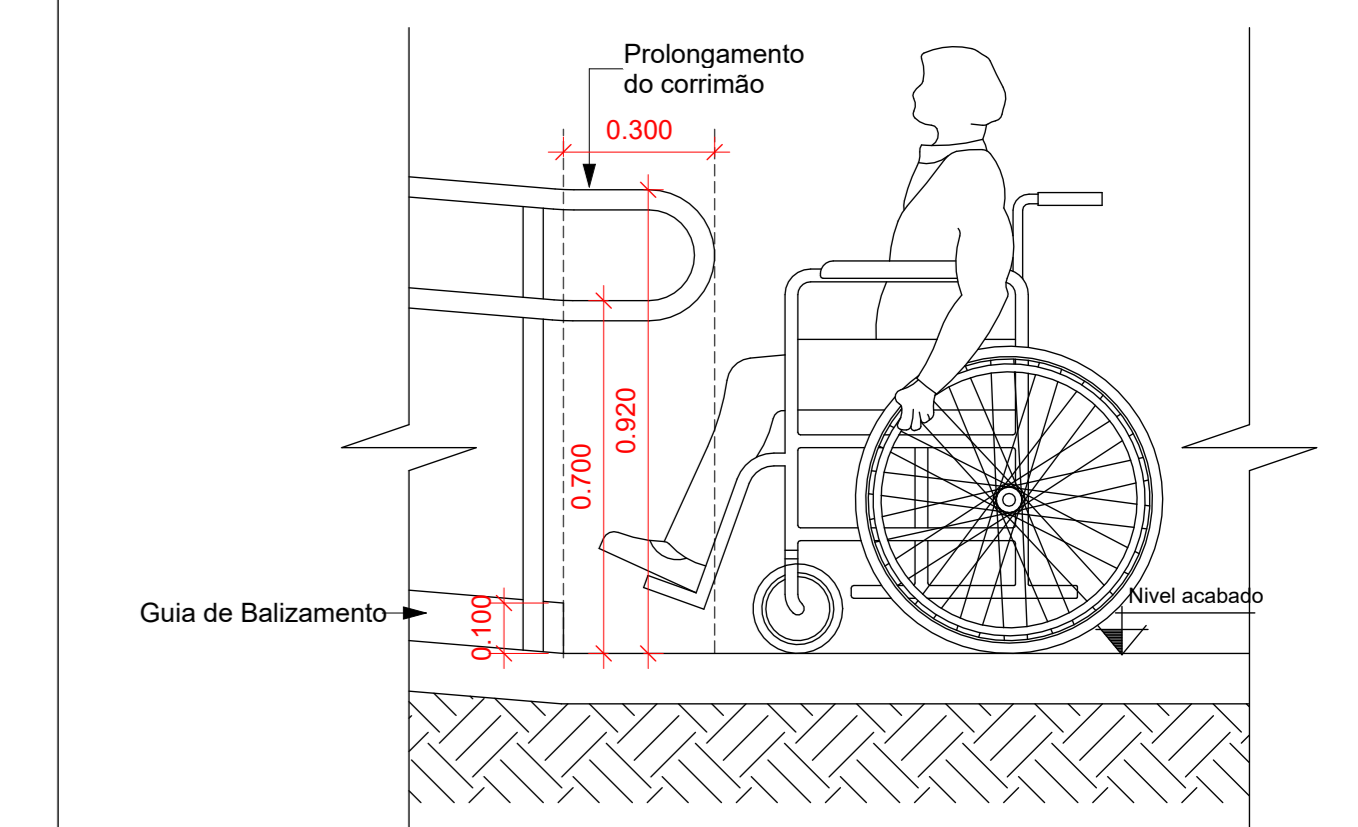
Det. 02 - Instalação de iluminação Guia de Balizamento - Rampas externas  
Escala: Sem escala



Det. 02 - Instalação de iluminação Guia de Balizamento - Rampas externas  
Escala: Sem escala



Det. 02 - Instalação de iluminação Guia de Balizamento - Rampas externas  
Escala: Sem escala



Det. 02 - Instalação de iluminação Guia de Balizamento - Rampas externas  
Escala: Sem escala



Mapa de Localização - Rampas - R01 e R02  
Escala: Sem escala

**JUSTIÇA FEDERAL - PATOS**  
**PROJETO EXECUTIVO DE ARQUITETURA**

JUSTIÇA FEDERAL

OBRA: CONSTRUÇÃO DA SUBSEÇÃO DA JUSTIÇA FEDERAL DE PRIMEIRO GRAU EM PATOS LOCAL: RUA RONNYERI BATISTA - SN - BAIRRO: SALGADINHO - LOTEAMENTO SUNNY CITY - PATOS/PB

PROPRIETÁRIO: JUSTIÇA FEDERAL DE PRIMEIRO GRAU DE PATOS - PB ETAPAS: PEX REVISÕES: R00

CNPJ: Nº 05.433.643/0001-42

AUTOR: YASMIN ZAVATTA ALVES PEREIRA - ARQUITETA E URBANISTA

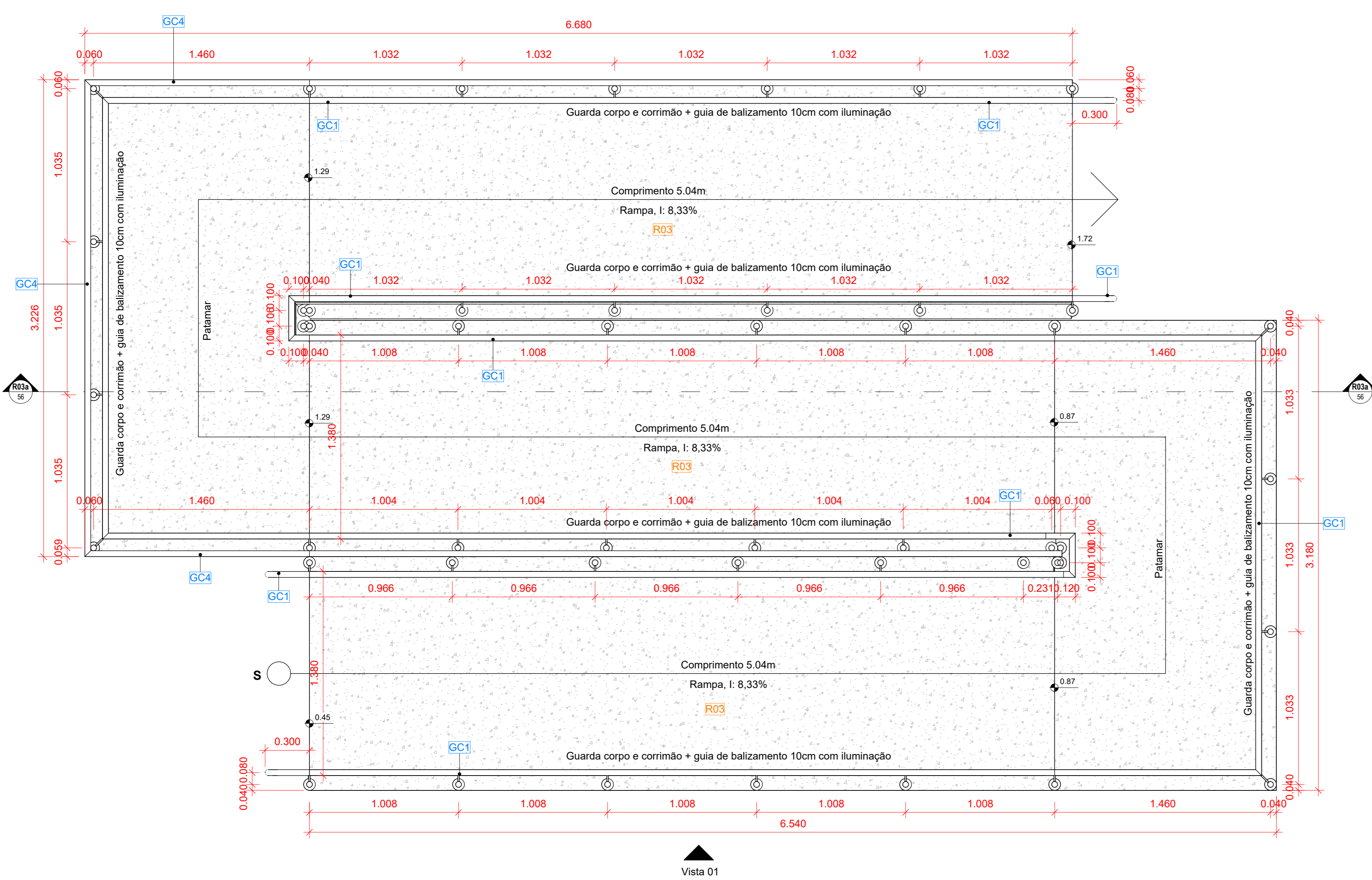
CONTEÚDO: DET. RAMPAIS - R01 E R02

DESENHO: FERNANDA MARTINI DATA: MAR/2020 ESCALA: Como indicado

ARQ: 55/64

ACTUS Empreendimentos R. Rui Costa Neto, 300 - Bairro Galiléia - Caixa MT CEP: 78033-200 - Fone: (61) 3024-3010 email: contato@actus.com.br

Det. Rampa 03



Vista 01

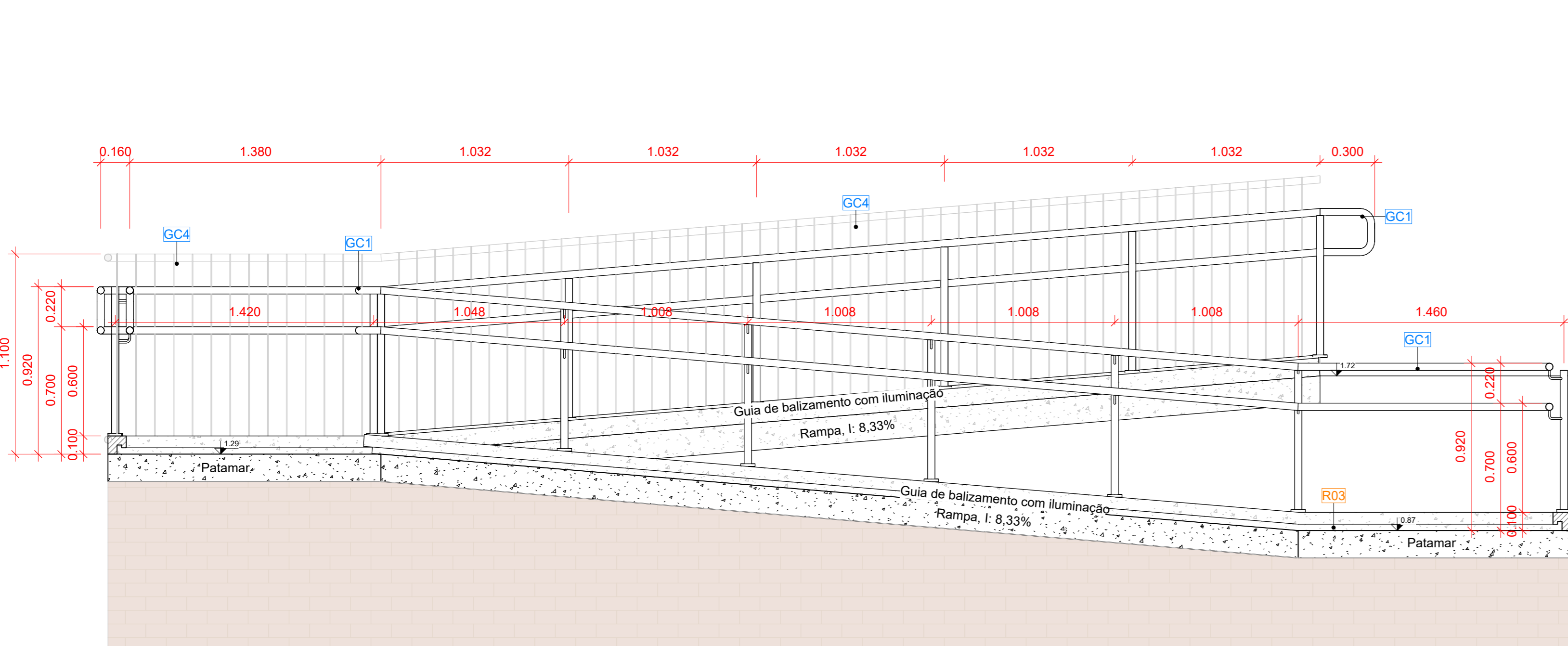
Det. Arquitetônico - Planta Baixa - R03

Escala: 1:20



Det. Arquitetônico - Planta Piso - R03

Escala: 1:20

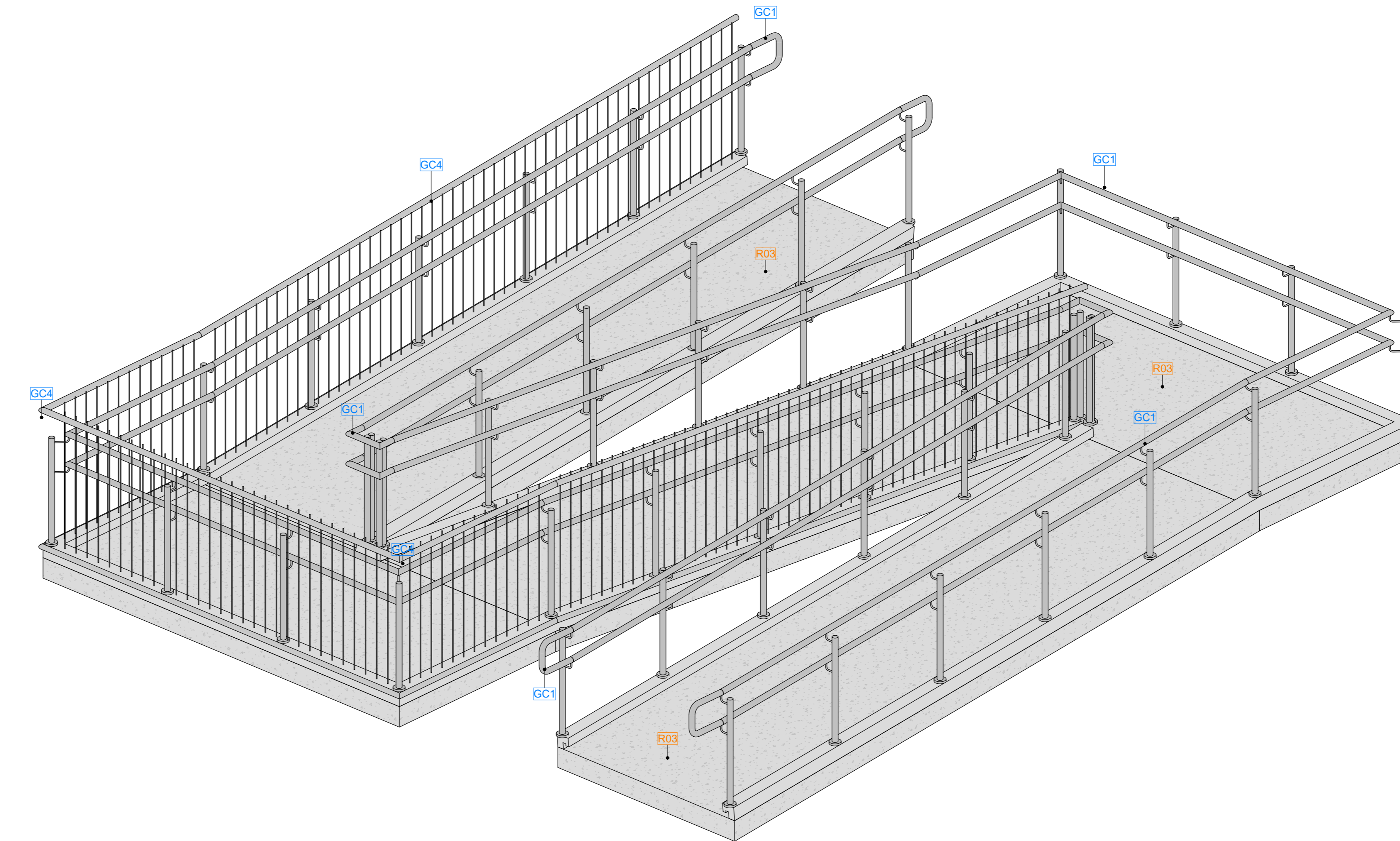


Det. Arquitetônico - R03 - Corte R03a

Escala: 1:20

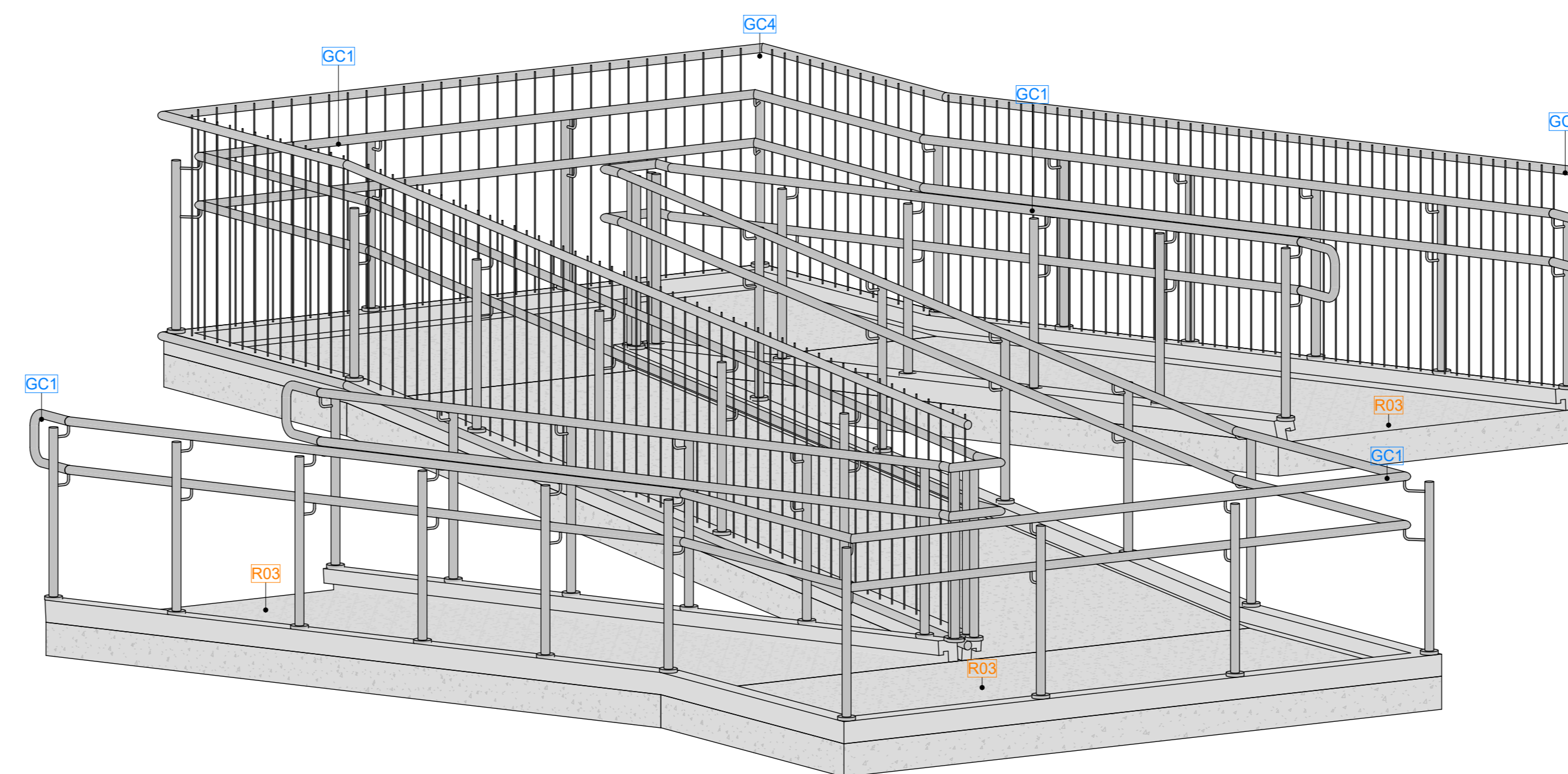
Det. Arquitetônico - R03 - Vista 01

Escala: 1:20



Det. Arquitetônico - R03 - Perspectiva 1

Escala: Sem escala



Det. Arquitetônico - R03 - Perspectiva 2

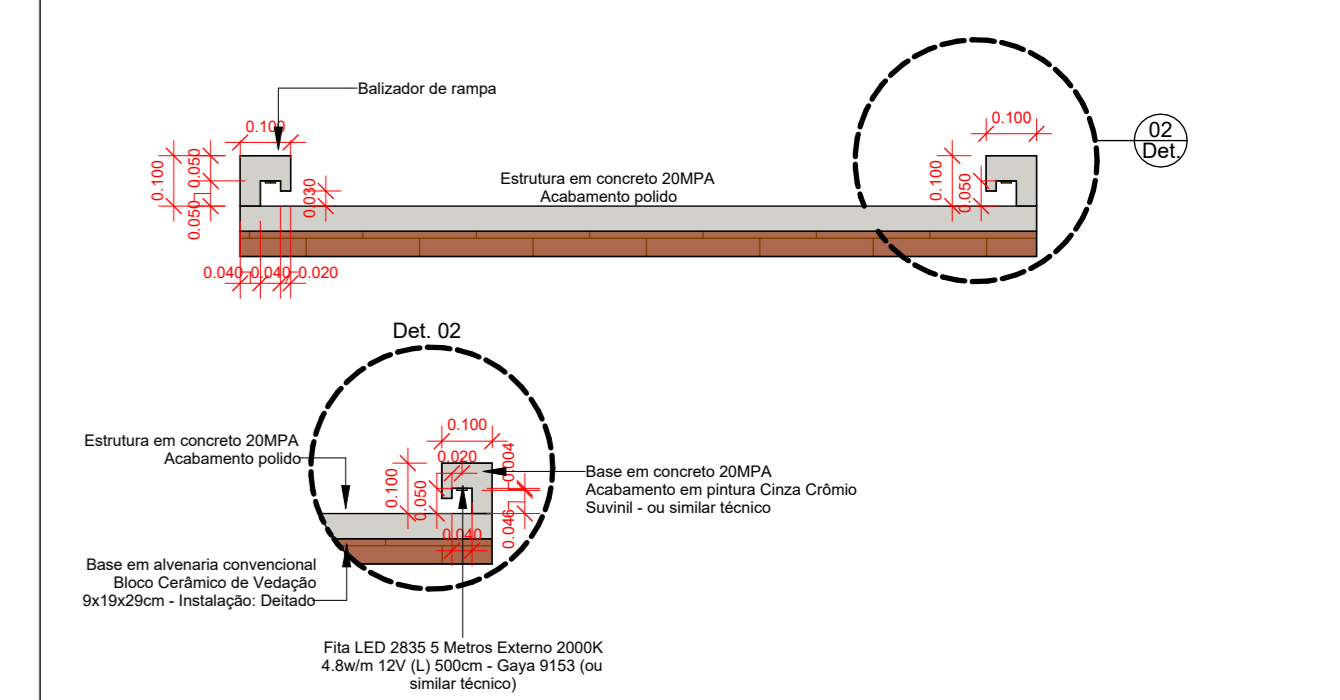
Escala: Sem escala

Tabela de guarda-corpo

Mod.	Descrição	Comp. (m)
GC1	Guarda-Corpo/Corrimão em tubo redondo de aço inox (ø1 1/2") fixado na guia de balizamento 10cm - Altura 70 e Ø20x10 26	10,47
GC2	Guarda-corpo com painéis de vidro temperado transparente 8mm, fixado por montantes metálicos com corrimão superior Ø68 tubular em aço inox polido.	3,07
GC3	Guarda-Corpo/Corrimão em tubo redondo de aço inox (ø1 1/2") fixado na guia de balizamento 10cm - Altura 70 e Ø20x3 73	15,90
GC4	Guarda - Corpo com montantes horizontais de aço inox 1 1/2", e verticais tubulares em aço inox 1 1/2" espessado a cada 27,4 10 cm com acabamento cortado.	10,47
GC5	Guarda-Corpo/Corrimão em tubo redondo de aço inox (ø1 1/2") fixado na guia de balizamento 10cm - Altura 70 e Ø20x15 90	10,47
GC6	Corrimão em tubo redondo de aço inox (ø1 1/2") fixado na parede - Altura 70 e Ø20m	3,07
GC7	Guarda-Corpo/Corrimão em tubo redondo de aço inox (ø1 1/2") fixado na alvenaria - Altura 70 e Ø20m	9,20
GC8	Guarda-Corpo/Corrimão Duplo em tubo redondo de aço inox (ø1 1/2") fixado na parede - Altura 70 e Ø20m	7,26
GC9	Guarda-Corpo/Corrimão Duplo em tubo redondo de aço inox (ø1 1/2") fixado na parede - Altura 70 e Ø20m	4,70
GC10	Corrimão em tubo redondo de aço inox (ø1 1/2") fixado na parede - Altura 70 e Ø20m	2,91
GC11	Guarda-Corpo/Corrimão Duplo em tubo redondo de aço inox (ø1 1/2") fixado na parede - Altura 70 e Ø20m	8,15
GC12	Corrimão em tubo redondo de aço inox (ø1 1/2") fixado na parede - Altura 70 e Ø20m	40,25

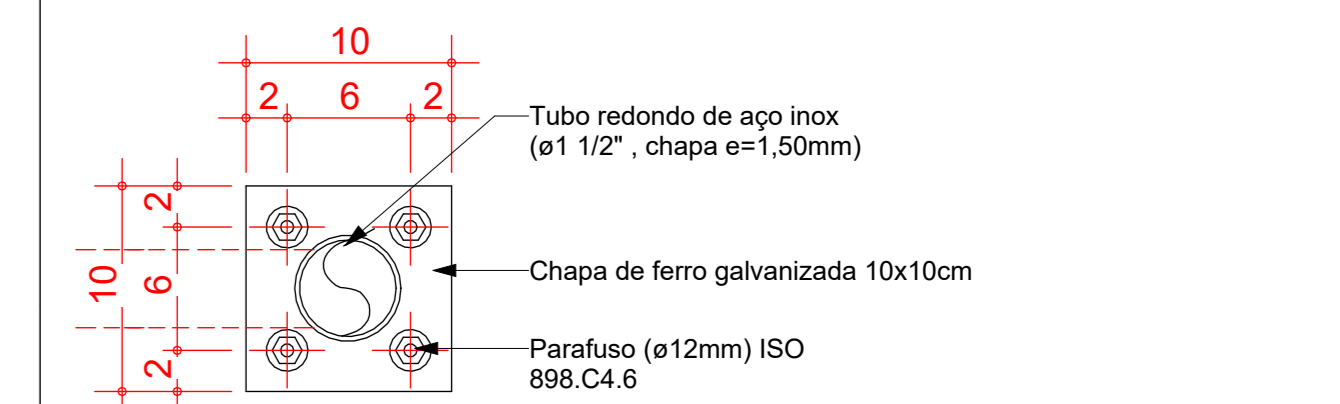
Tabela de Materiais - Rampas

Mod.	Descrição	Quantidade	Área (m²)
R01	Rampa em Concreto20Mpa com acabamento polido	1,60	50,83 m²
R02	Rampa em Concreto20Mpa com acabamento polido	1,20	11,62 m²
R03	Rampa em Concreto20Mpa com acabamento polido	1,50	39,25 m²
R04	Rampa em Concreto20Mpa com acabamento polido	1,50	36,30 m²



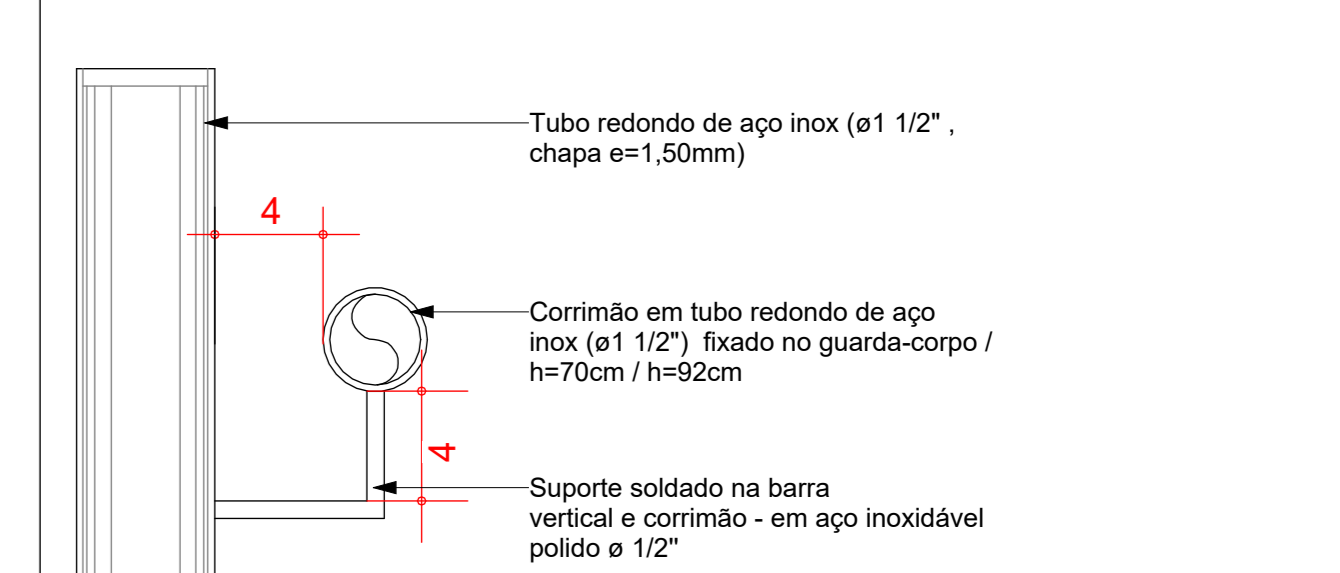
Det. 02 - Instalação de iluminação Guia de Balizamento - Rampas externas

Escala: Sem escala



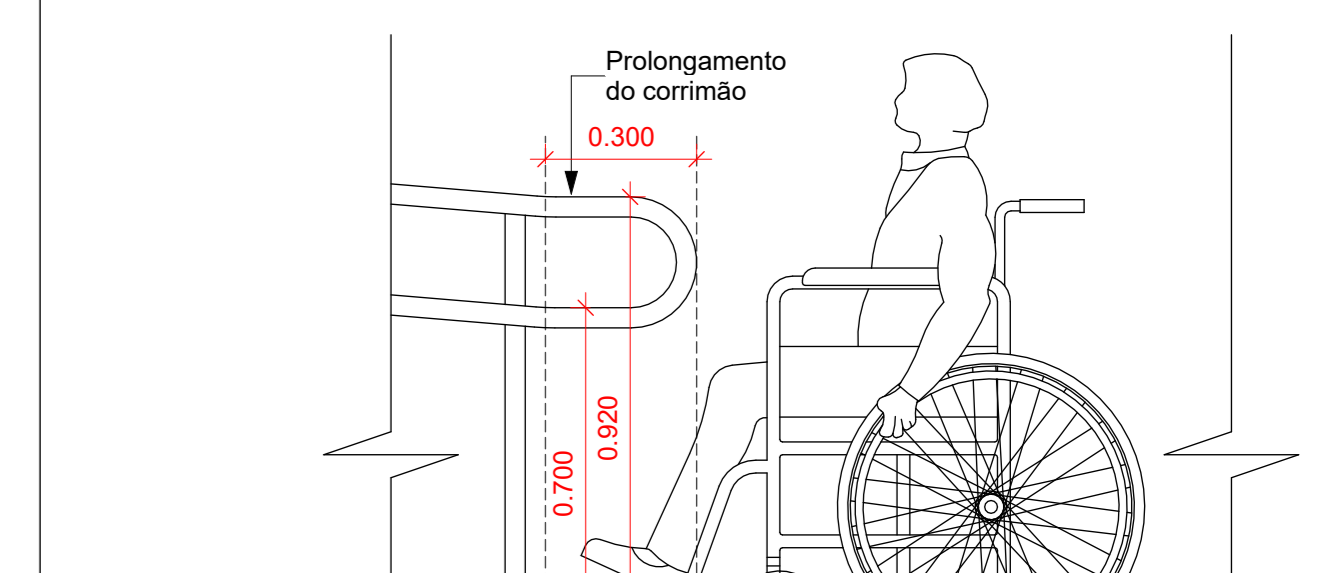
Detalhe de fixação do perfil vertical no piso (cm)

Sen escala



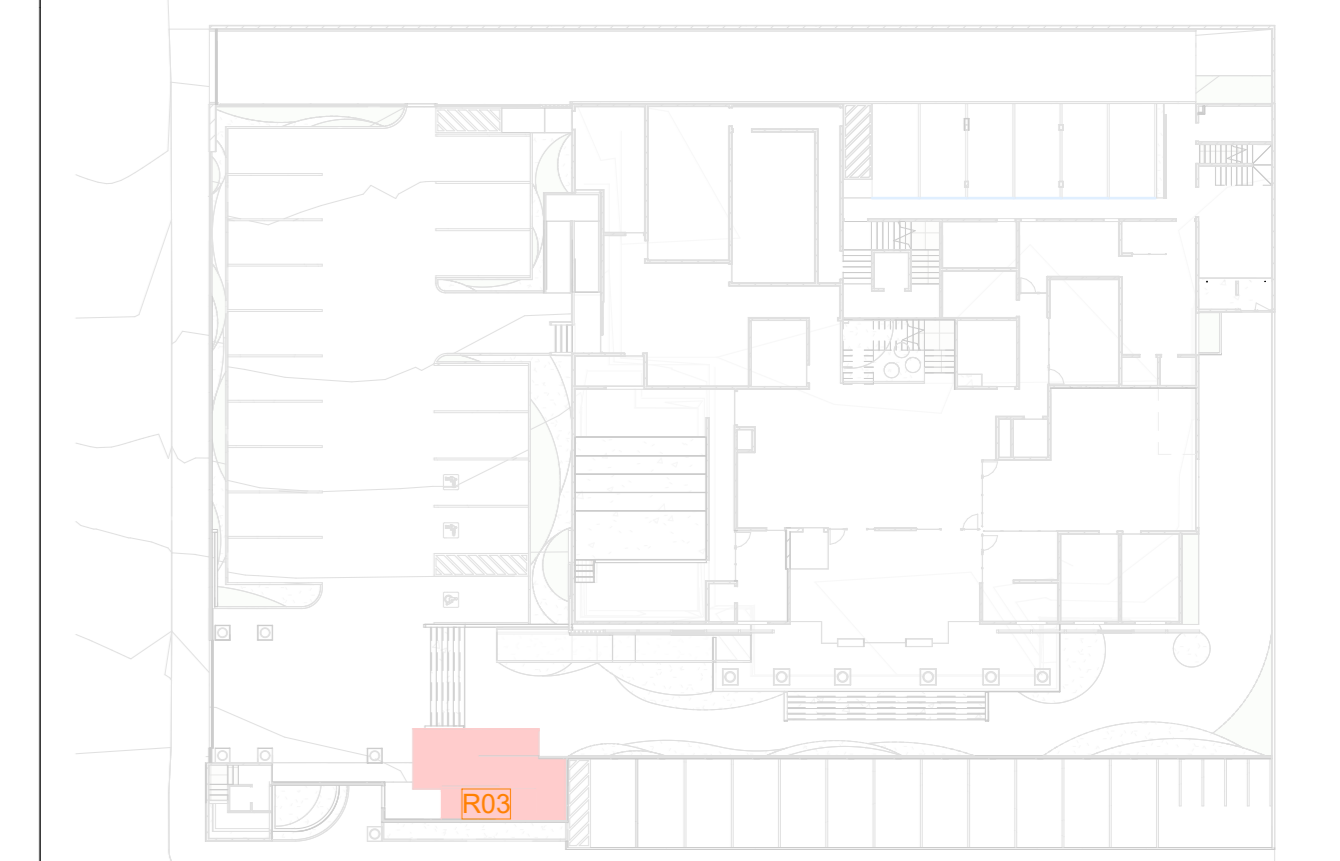
Detalhe de fixação do corrimão no perfil vertical (empunhadura)

Sen escala



Detalhe tipo - Rampa

Escala: Sem escala



Mapa de Localização - Rampas - R03

Escala: Sem escala

JUSTIÇA FEDERAL - PATOS  
PROJETO EXECUTIVO DE ARQUITETURA

OBRA: CONSTRUÇÃO DA SUBSEÇÃO DA JUSTIÇA FEDERAL DE PRIMEIRO GRAU EM PATOS  
LOCAL: RUA RONNYERI BATISTA - S/N - BAIRRO: SALGADINHO - LOTEAMENTO SUNNY CITY - PATOS/PB  
PROPRIETÁRIO: JUSTIÇA FEDERAL DE PRIMEIRO GRAU DE PATOS - PB  
ETAPAS: PEX  
REVISÕES: R03  
CNPJ: Nº 05.433.643/0001-42

CONTEÚDO  
DET. RAMPAS - R03

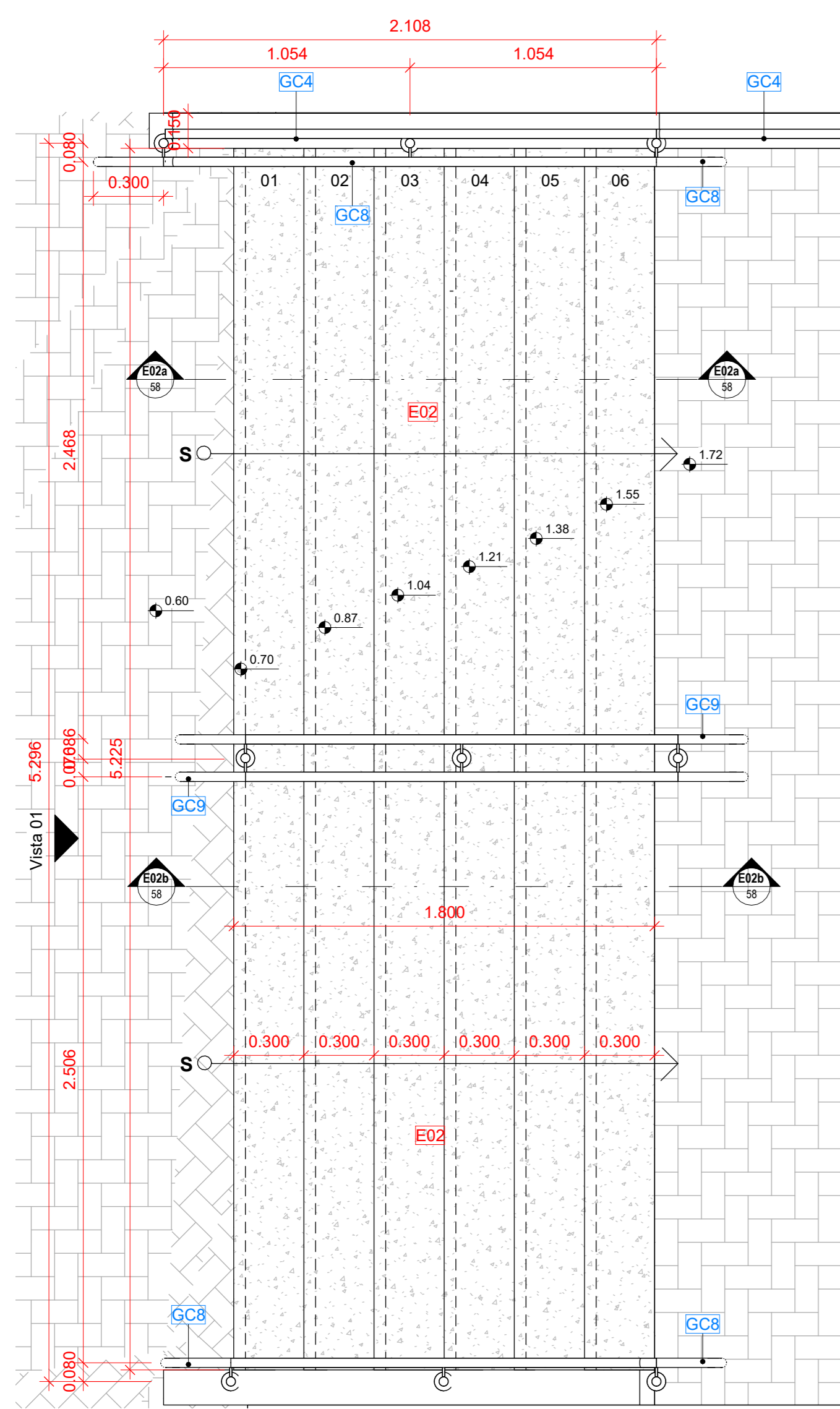
AUTOR: YASMIN ZAVATTA ALVES FERREIRA - ARQUITETA E URBANISTA  
QUA. ARQUITETA

DESENHO: FERNANDA MARTINI  
DATA: MAR/2023  
ESCALA: Como indicado

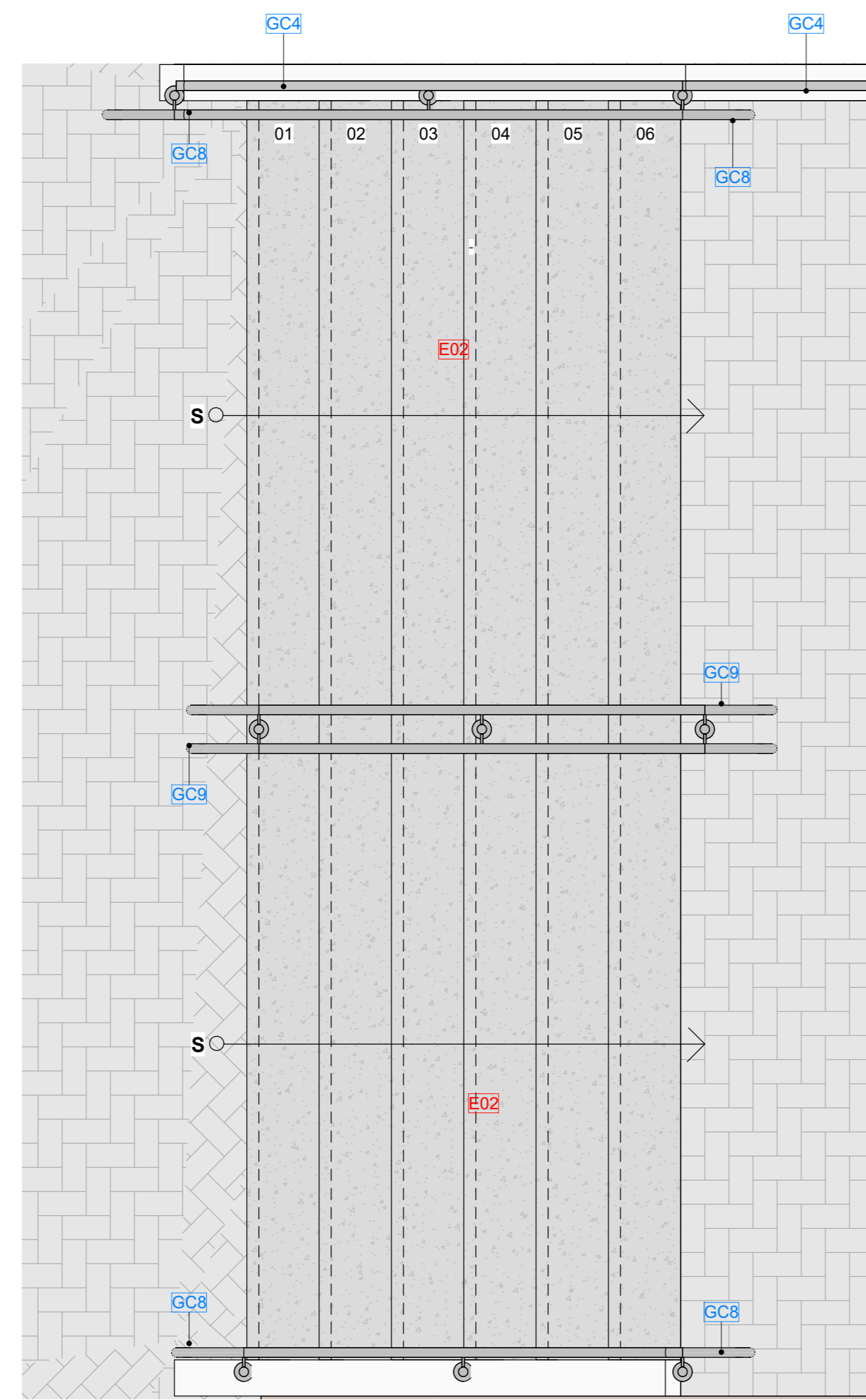
ACTUS Empreendimentos  
Rua Coronel Neto, 300 - Bairro Osvaldinho - Caixa MT  
CEP: 78033-000 | Fone: (61) 3024-3010  
www.actusbr.com.br



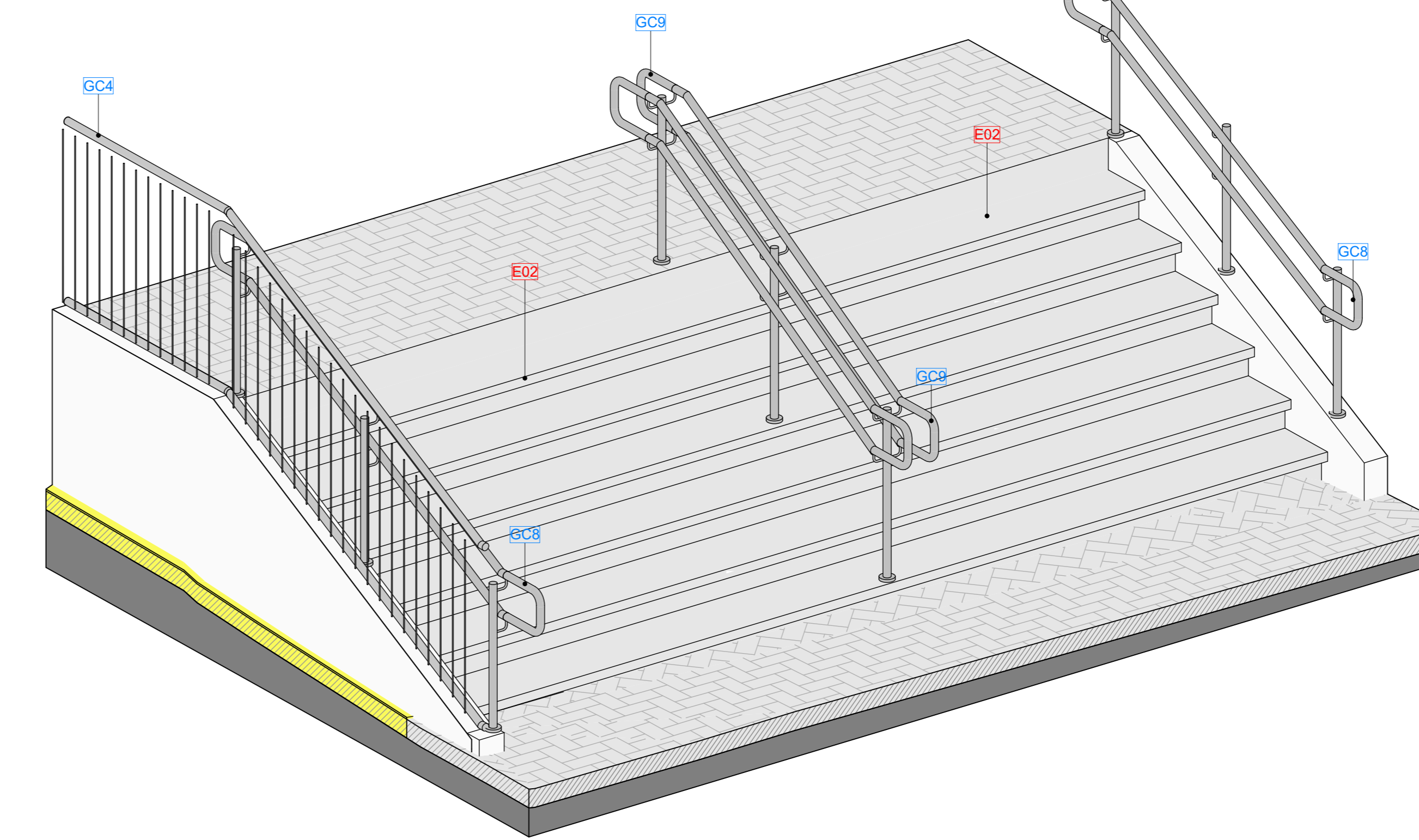
Det. Escada 02



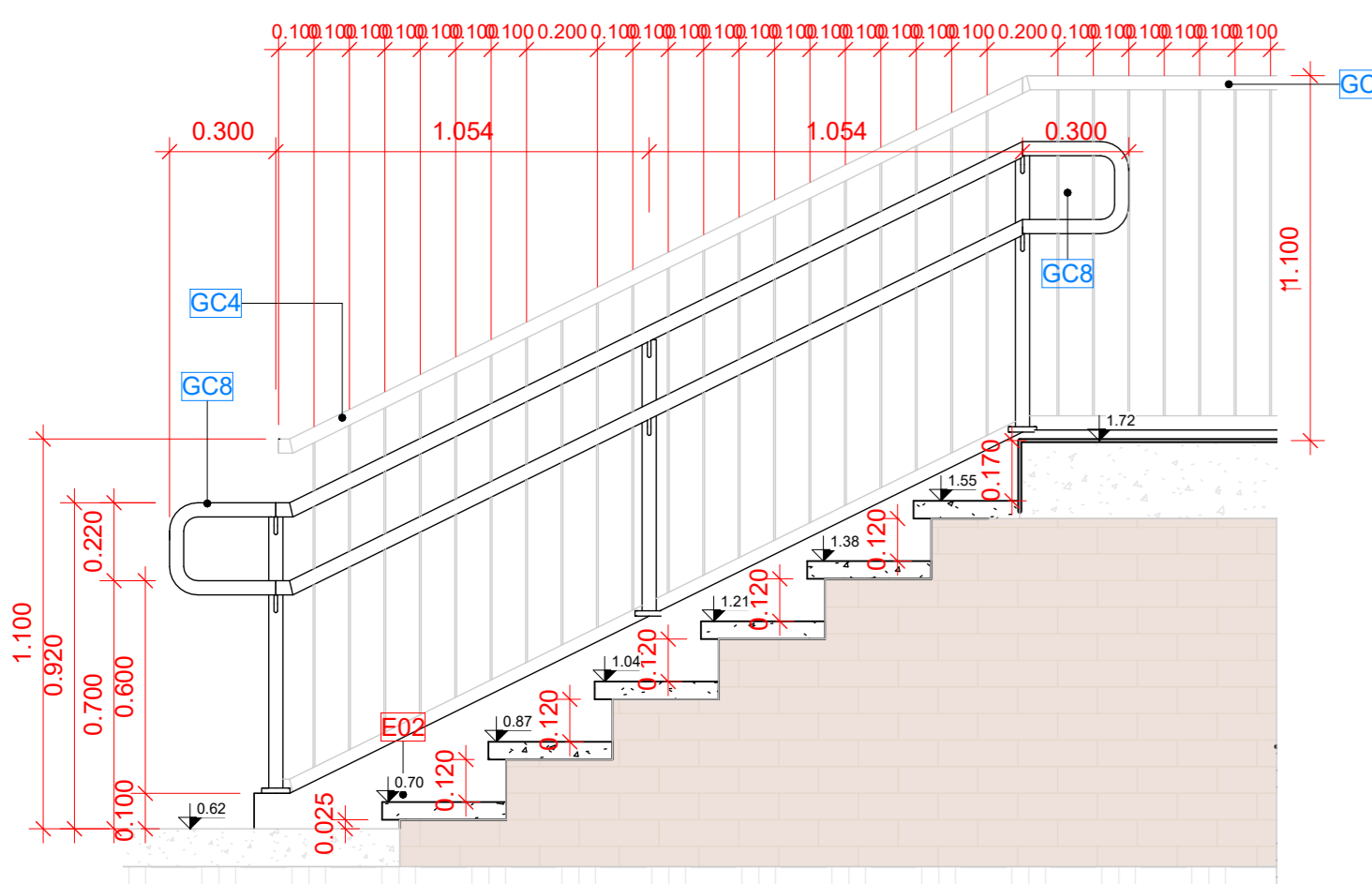
Det. Arquitetônico - Planta Baixa - E02  
Escala: 1 : 20



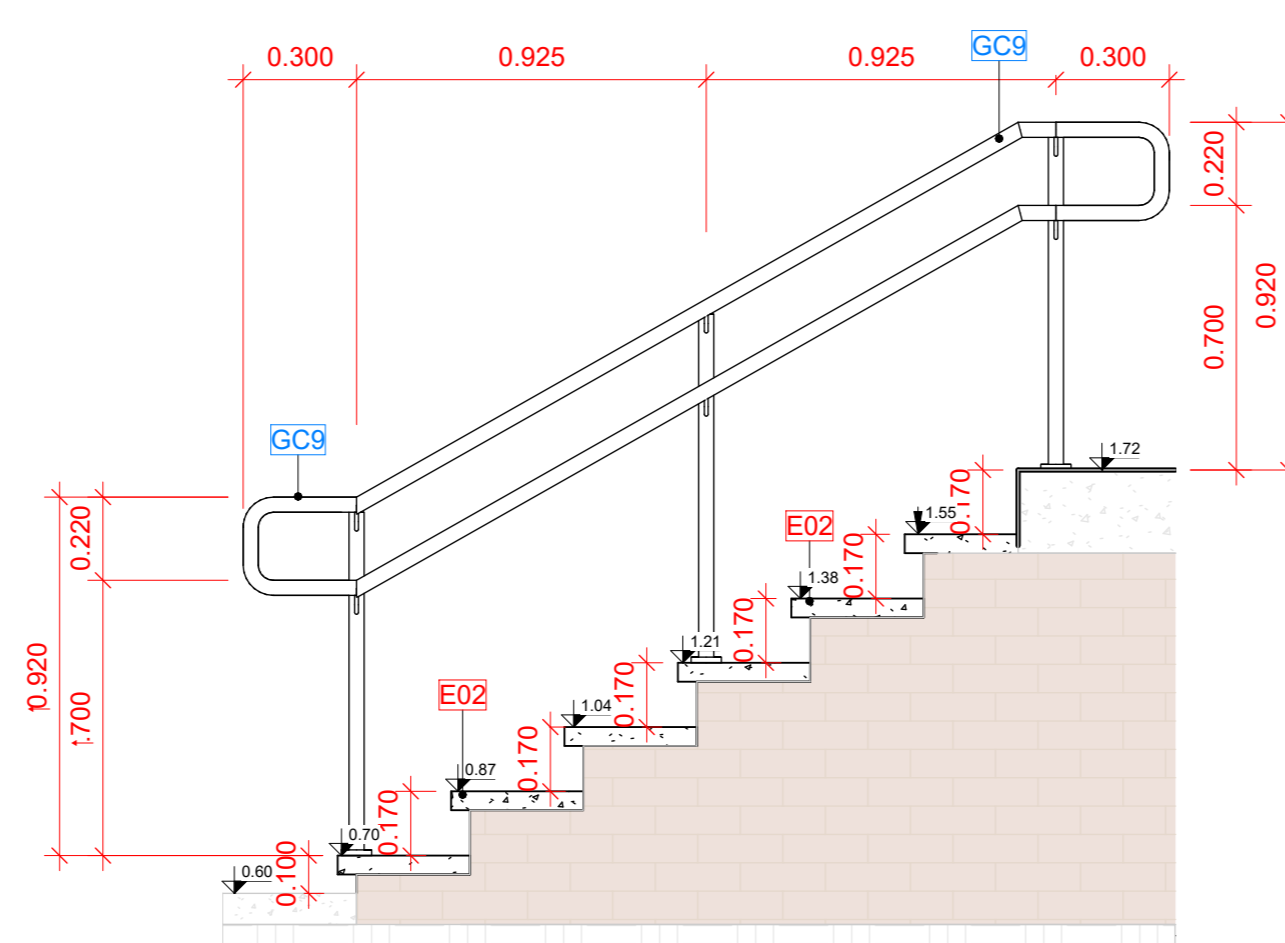
Det. Arquitetônico - Planta Piso - E02  
Escala: 1 : 20



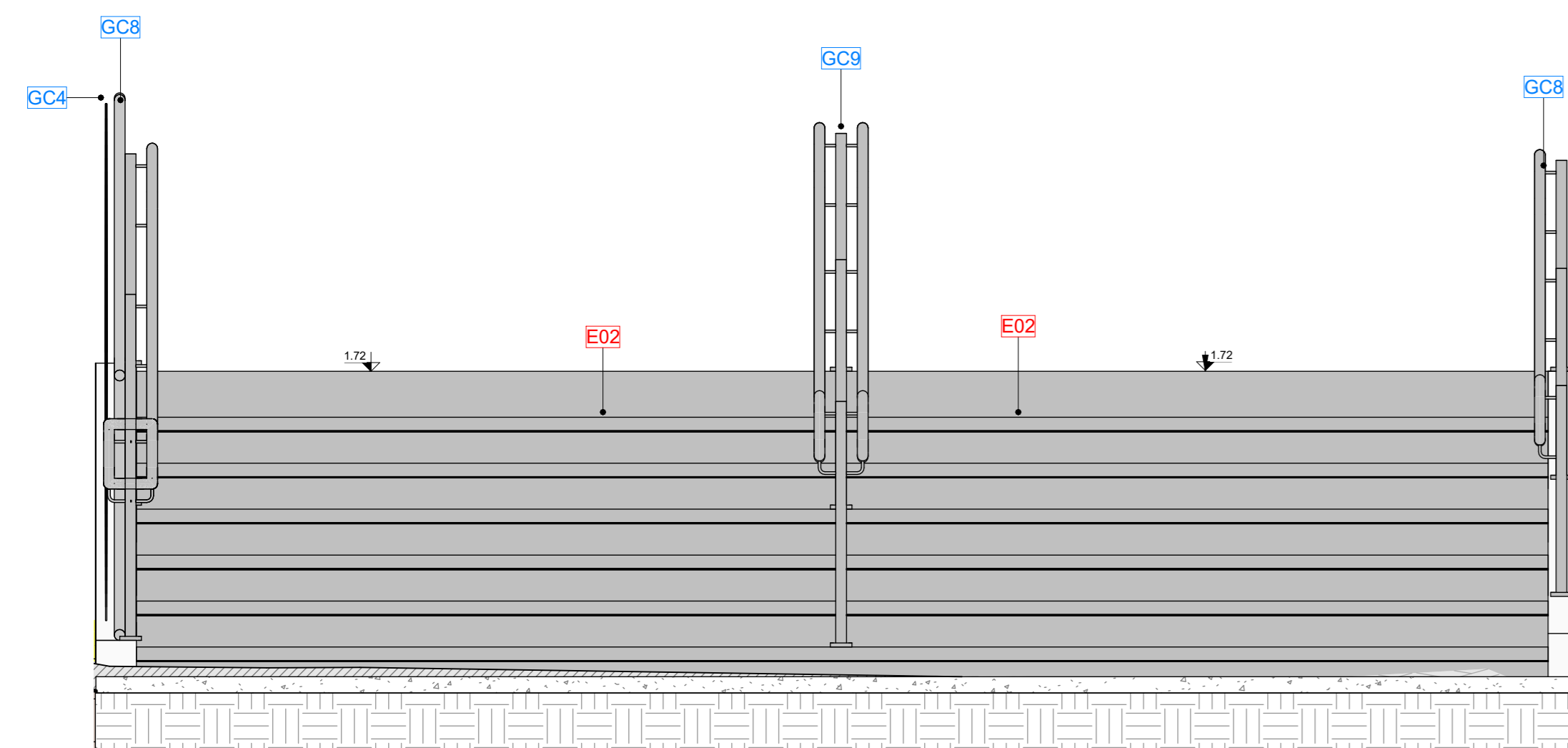
Det. Arquitetônico - E02 - Perspectiva 1  
Escala: Sem escala



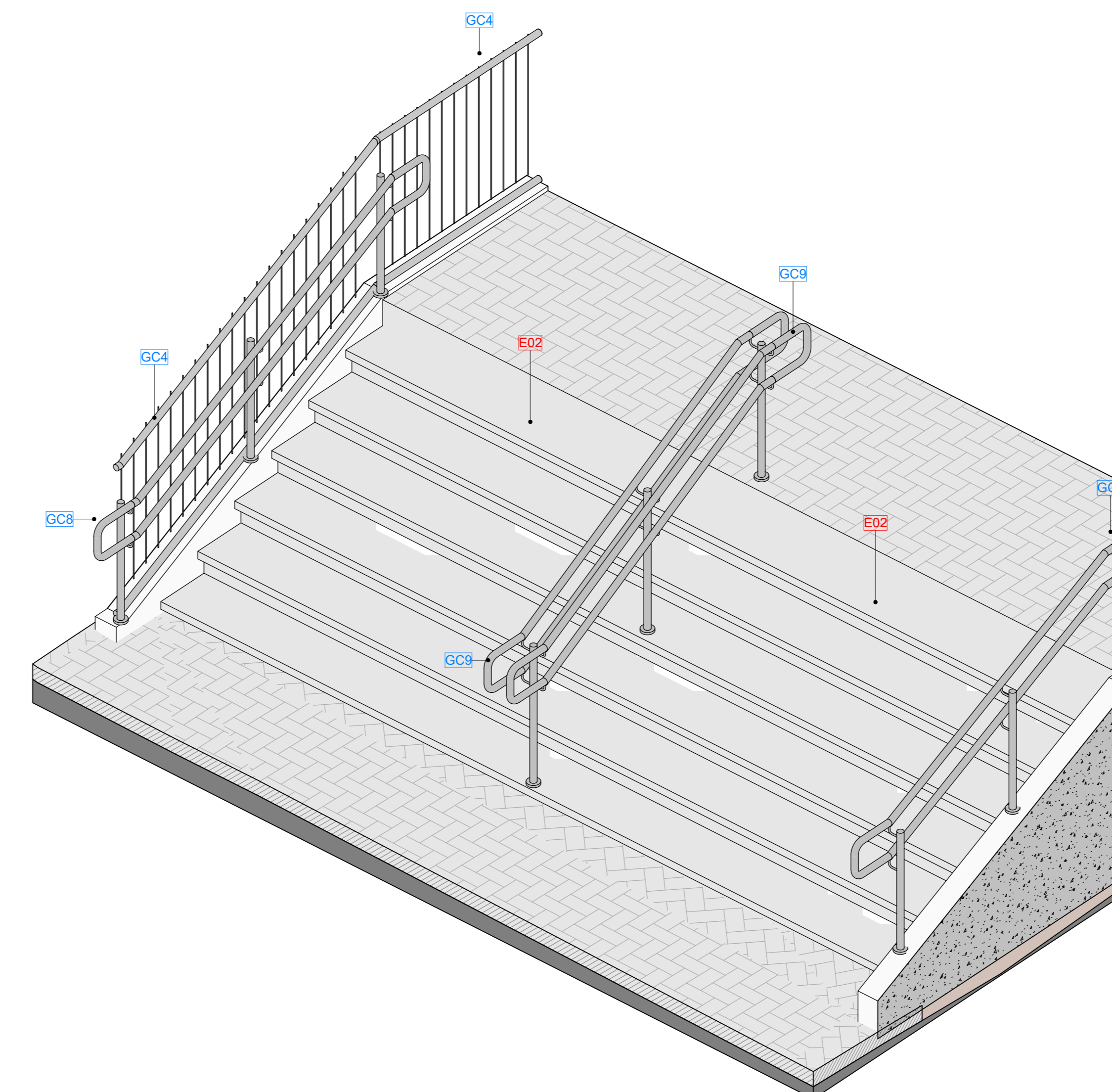
Det. Arquitetônico - E02 - Corte E02a  
Escala: 1 : 20



Det. Arquitetônico - E02 - Corte E02b  
Escala: 1 : 20



Det. Arquitetônico - E02 - Vista 01  
Escala: 1 : 20

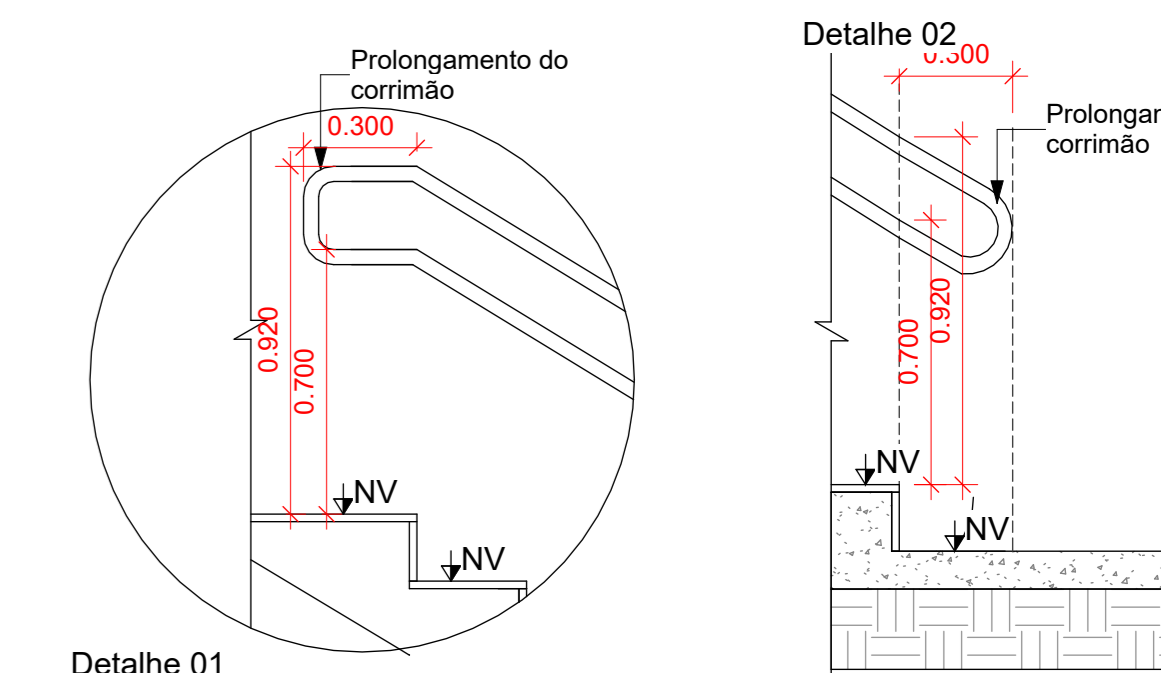


Det. Arquitetônico - E02 - Perspectiva 2  
Escala: Sem escala

Mod.	Descrição	Comp. (m)
GC1	Guarda-Corpo/Corrimão em tubo redondo de aço inox (ø1 1/2") fixado na guia de balizamento 10cm - Altura 70 e 92cm/70 e 92	26
GC2	Guarda-corpo com painéis de vidro temperado transparente 8mm, fixado por montantes metálicos com corrimão superior/6,58	10,47
GC3	Guarda-Corpo/Corrimão em tubo redondo de aço inox (ø1 1/2") fixado na guia de balizamento 10cm - Altura 70 e 92cm/3,73	3,73
GC4	Guarda - Corpo com montantes horizontais de aço inox (ø1 1/2") e verticais tubulares em aço inox 1/2" espessado a cada 27,74	10
GC5	10 cm com acabamento pontado.	15,90
GC6	Guarda-Corpo/Corrimão em tubo redondo de aço inox (ø1 1/2") fixado na parede - Altura 70 e 92cm	10,47
GC7	Guarda-Corpo/Corrimão em tubo redondo de aço inox (ø1 1/2") fixado na alvenaria - Altura 70 e 92cm	3,97
GC8	Guarda-Corpo/Corrimão em tubo redondo de aço inox (ø1 1/2") fixado na alvenaria - Altura 70 e 92cm	9,20
GC9	Guarda-Corpo/Corrimão Duplo em tubo redondo de aço inox (ø1 1/2") fixado na escada - Altura 70 e 92cm	7,26
GC10	Guarda-Corpo/Corrimão Duplo em tubo redondo de aço inox (ø1 1/2") fixado na escada - Altura 70 e 92cm	4,70
GC11	Corrimão em tubo redondo de aço inox (ø1 1/2") fixado na parede - Altura 70 e 92cm	2,91
GC12	Guarda-Corpo/Corrimão Duplo em tubo redondo de aço inox (ø1 1/2") fixado na escada - Altura 70 e 92cm	9,15
GC13	Corrimão em tubo redondo de aço inox (ø1 1/2") fixado na parede - Altura 70 e 92cm	40,25

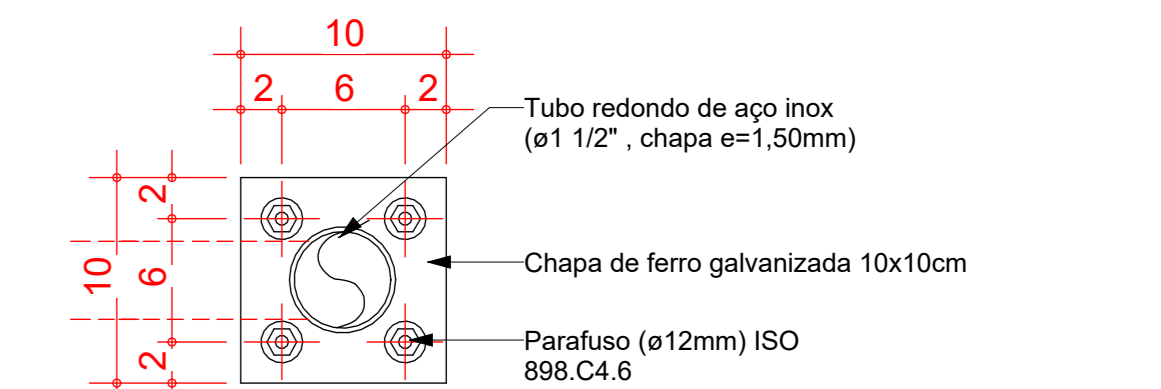
Mod.	Descrição	Largura (m)	Área (m²)
E01	Escada em Alvenaria e Concreto 20Mpa com acabamento pontado	1,44	7,60
E02	Escada em Alvenaria e Concreto 20Mpa com acabamento pontado	5,22	52,01
E03	Escada em Alvenaria e Concreto 20Mpa com acabamento pontado	10,48	86,15
E04	Escada em Concreto 20Mpa com acabamento em Porcelanato Altíssimo Satin - Natural 90x90 - Biancofog 1,60	87,29	m² ou similar técnico
E05	Escada em Concreto 20Mpa com acabamento em Porcelanato Altíssimo Satin - Natural 90x90 - Biancofog 1,50	80,85	m² ou similar técnico
E06	Escada em Concreto 20Mpa com acabamento em piso vinílico em régua rústico TARKETT - linha Ambiente 1,00	8,41	m² ou JATÁ - Sem a 207mm x 1226mm, ou similar técnico
E07	Escada em Concreto 20Mpa com acabamento em Porcelanato Altíssimo Satin - Natural 90x90 - Biancofog 1,00	16,09	m² ou similar técnico
E08	Escada em Concreto 20Mpa com acabamento em Porcelanato Altíssimo Satin - Natural 90x90 - Biancofog 1,00	47,08	m² ou similar técnico

Det. 01 - Instalação de iluminação escadas externas  
Escala: Sem escala

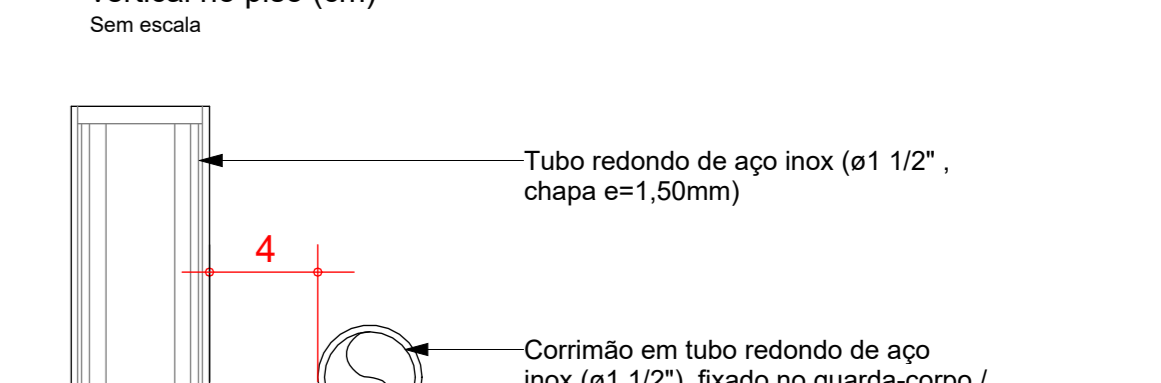


Detalhe 01 - NBR9050: pg. 65  
Escala: Sem escala

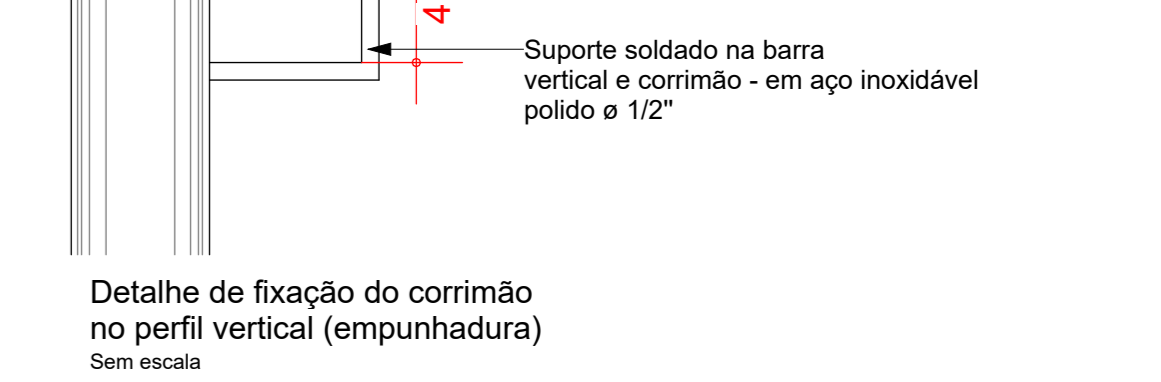
Detalhe 02 - NBR9050: pg. 65  
Escala: Sem escala



Detalhe de fixação do perfil vertical no piso (cm)  
Sem escala



Detalhe de fixação do corrimão no perfil vertical (empunhadura)  
Sem escala



Mapa de Locação - Escadas - E02  
Escala: Sem escala



Mapa de Locação - Escadas - E02  
Escala: Sem escala

**JUSTIÇA FEDERAL - PATOS**  
**PROJETO EXECUTIVO DE ARQUITETURA**

JUSTIÇA FEDERAL

OBRA: CONSTRUÇÃO DA SUBSEÇÃO DA JUSTIÇA FEDERAL DE PRIMEIRO GRAU EM PATOS LOCAL: RUA RONNYERI BATISTA - SN - BAIRRO: SALGADINHO - LOTEAMENTO SUNNY CITY - PATOS/PB

PROPRIETÁRIO: JUSTIÇA FEDERAL DE PRIMEIRO GRAU DE PATOS - PB ETAPAS: PEX REVISÕES: R00

CNPJ: Nº 05.433.643/0001-42

AUTOR: YASMIN ZAVATTA ALVES FERREIRA - ARQUITETA E URBANISTA

DESENHO: FERNANDA MARTINI

DATA: MARÇO/2025

ESCALA: Como indicado

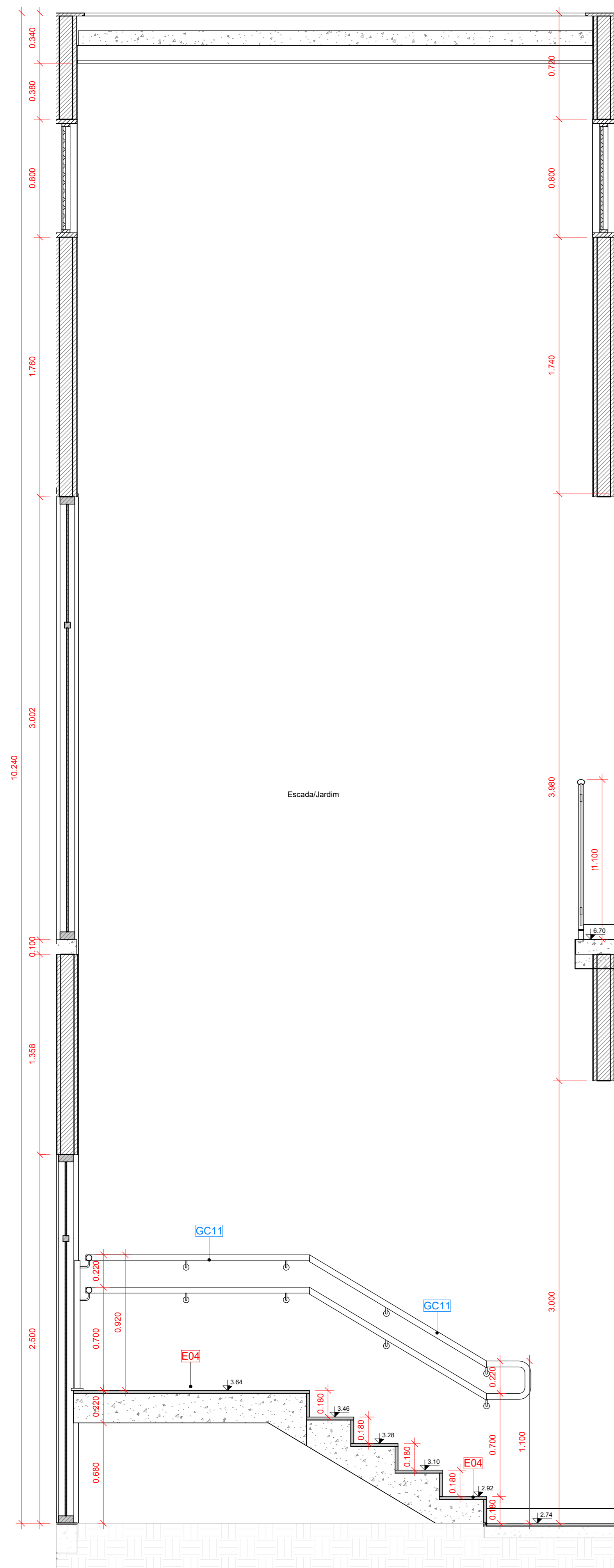
ARG: 58/64

ARQUIVO POR PATOS.JUSTICAFEDERAL.PV01.M

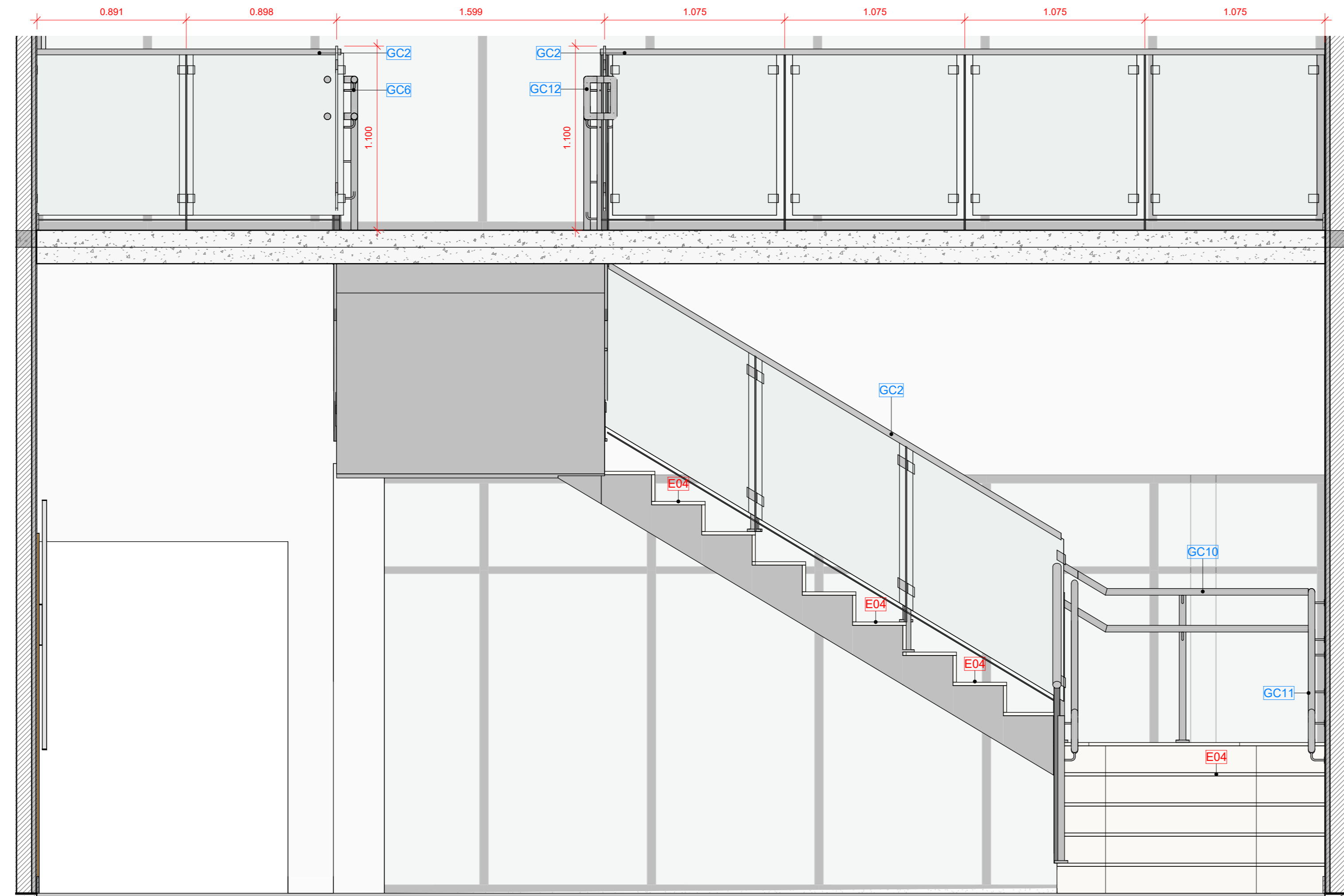




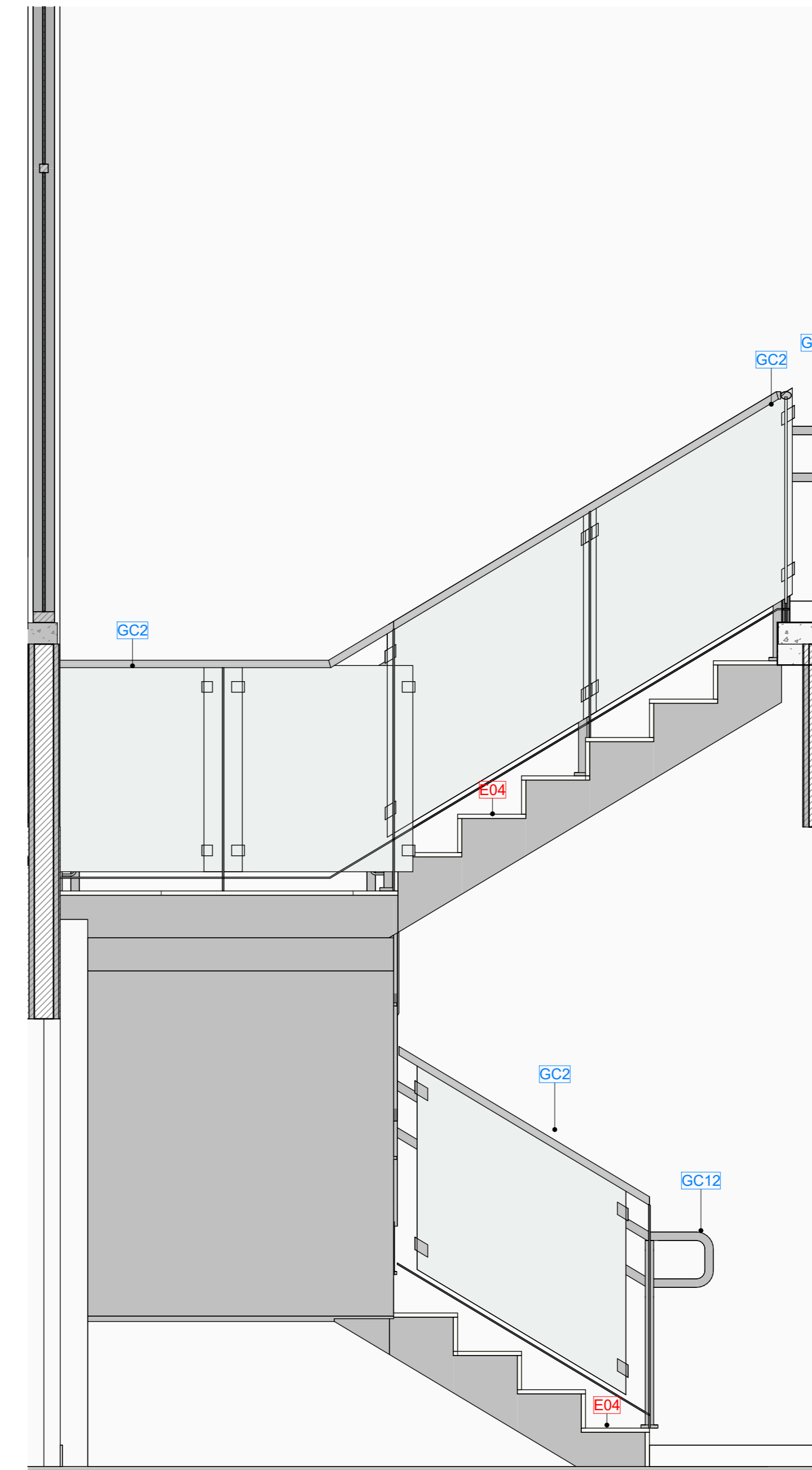
Det. Escada 04



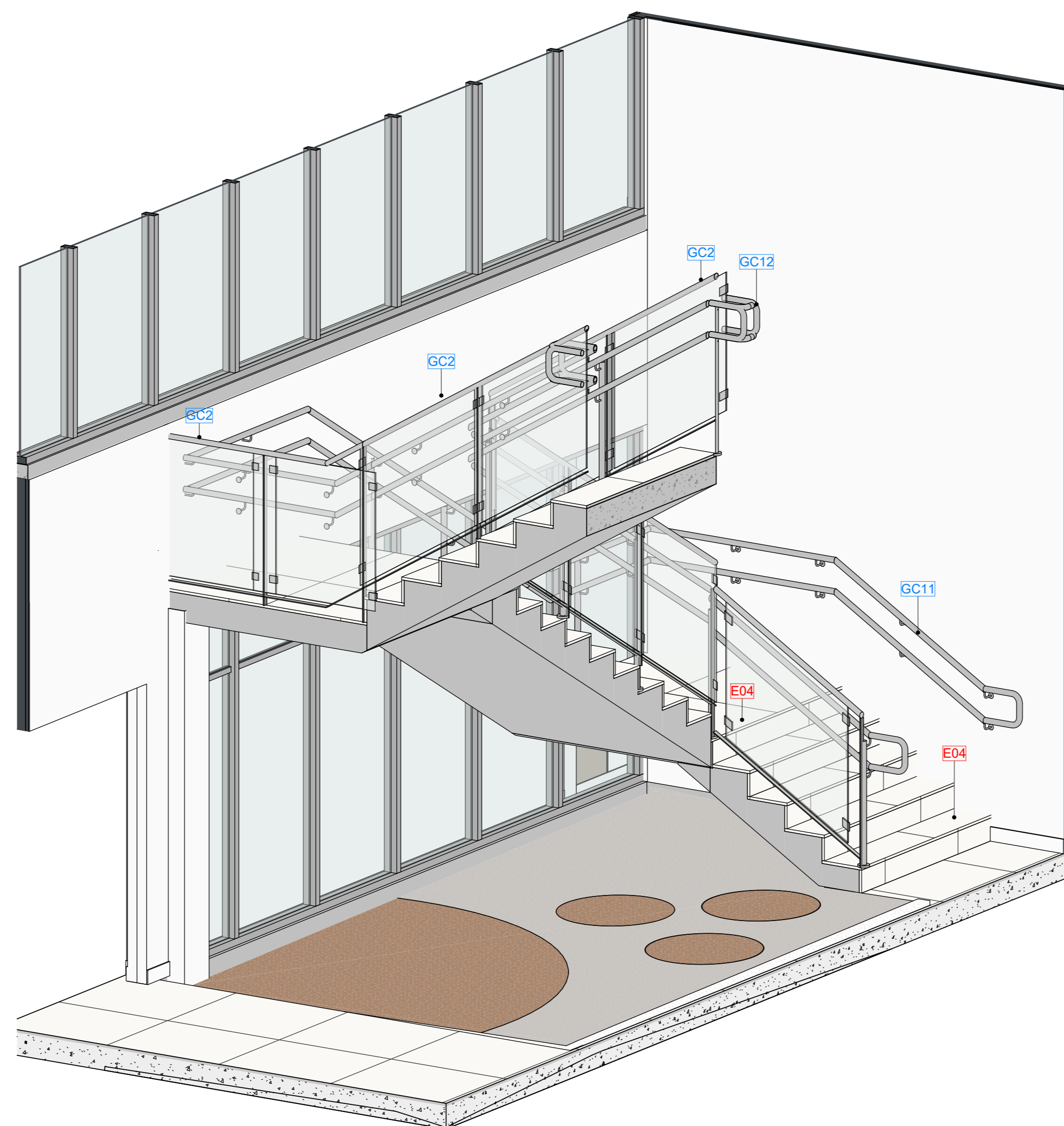
Det. Arquitetônico - E04 - Corte E04d  
Escala: 1:20



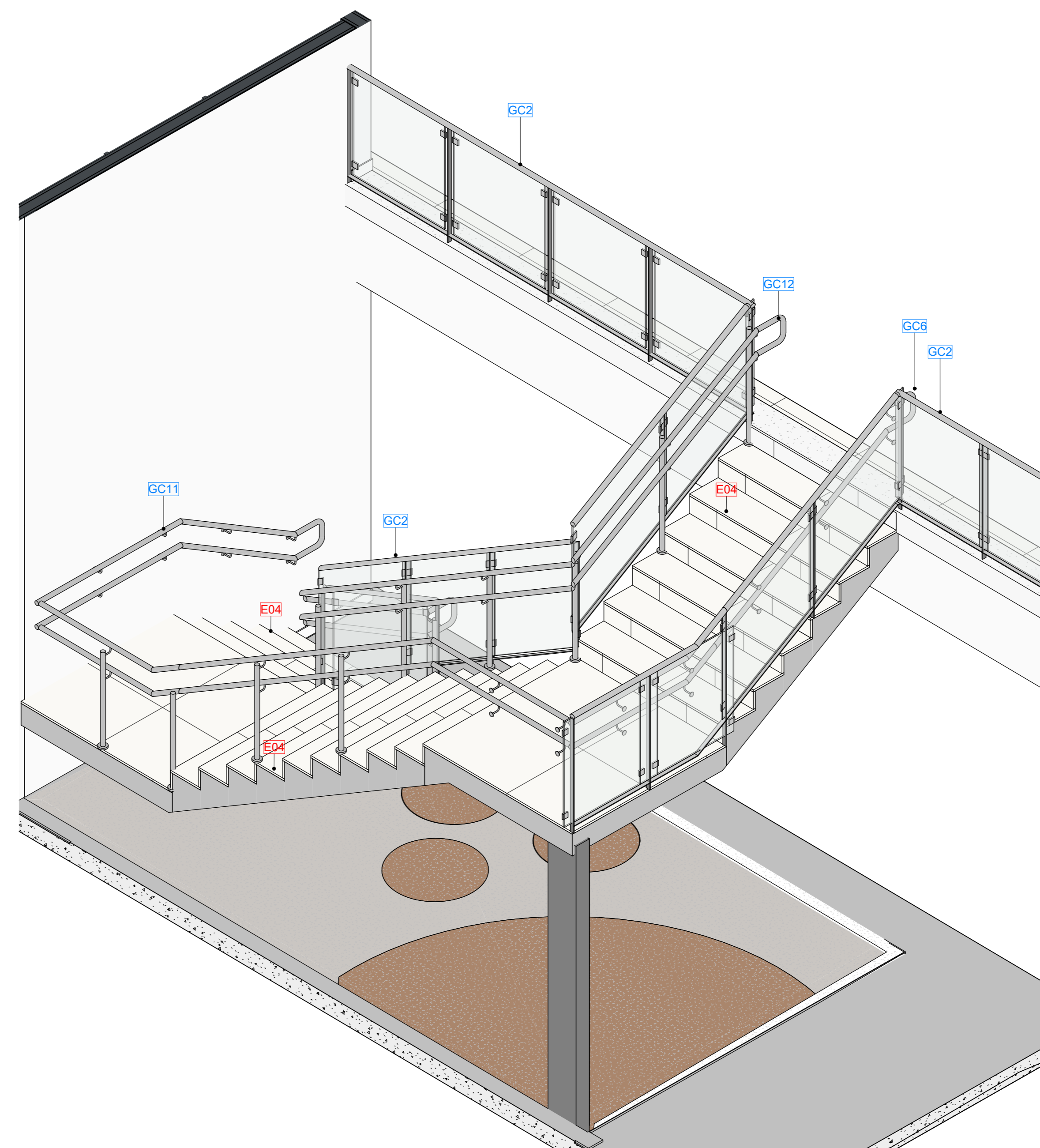
Det. Arquitetônico - E04 - Vista 01  
Escala: 1:20



Det. Arquitetônico - E04 - Vista 02  
Escala: 1:20



Det. Arquitetônico - E04 - Perspectiva 1  
Escala: Sem escala



Det. Arquitetônico - E04 - Perspectiva 2  
Escala: Sem escala

Mod.	Descrição	Comp. (m)
GC1	Guarda-Corpo/Corrimão em tubo redondo de aço inox (ø1 1/2") fixado na guia de balizamento 10cm - Alturas 70 e 92cm/10,26	
GC2	Guarda-Corpo com painéis de vidro temperado transparente 8mm, fixado por montantes metálicos com corrimão superior/6,58	
GC3	Guarda-Corpo/Corrimão em tubo redondo de aço inox (ø1 1/2") fixado na guia de balizamento 10cm - Alturas 70 e 92cm/3,73	
GC4	Guarda - Corpo com montantes horizontais de aço inox 1 1/2", e verticais tubulares em aço inox 1 1/2" espessado a cada 27,74	
GC5	Guarda-Corpo/Corrimão em tubo redondo de aço inox (ø1 1/2") fixado na guia de balizamento 10cm - Alturas 70 e 92cm/15,90	
GC6	Corrimão em tubo redondo de aço inox (ø1 1/2") fixado na parede - Alturas 70 e 92cm	10,47
GC7	Guarda-Corpo/Corrimão em tubo redondo de aço inox (ø1 1/2") fixado na alvenaria - Alturas 70 e 92cm	3,37
GC8	Guarda-Corpo/Corrimão em tubo redondo de aço inox (ø1 1/2") fixado na alvenaria - Alturas 70 e 92cm	9,20
GC9	Guarda-Corpo/Corrimão Duplo em tubo redondo de aço inox (ø1 1/2") fixado na escada - Alturas 70 e 92cm	7,26
GC10	Guarda-Corpo/Corrimão Duplo em tubo redondo de aço inox (ø1 1/2") fixado na escada - Alturas 70 e 92cm	4,70
GC11	Corrimão em tubo redondo de aço inox (ø1 1/2") fixado na parede - Alturas 70 e 92cm	2,91
GC12	Guarda-Corpo/Corrimão Duplo em tubo redondo de aço inox (ø1 1/2") fixado na escada - Alturas 70 e 92cm	9,15
GC13	Corrimão em tubo redondo de aço inox (ø1 1/2") fixado na parede - Alturas 70 e 92cm	40,25

Mod.	Descrição	Largura (m)	Área (m²)
E01	Escada em Alvenaria e Concreto 20Mpa com acabamento polido	1,44	7,60 m²
E02	Escada em Alvenaria e Concreto 20Mpa com acabamento polido	5,22	52,01 m²
E03	Escada em Alvenaria e Concreto 20Mpa com acabamento polido	10,48	86,15 m²
E04	Escada em Concreto 20Mpa com acabamento em Porcelanato Altissimo Satin - Natural 90x90 - Biancofogia 1,60	87,29 m²	ou similar técnico
E05	Escada em Concreto 20Mpa com acabamento em Porcelanato Altissimo Satin - Natural 90x90 - Biancofogia 1,50	80,85 m²	ou similar técnico
E06	Escada em Concreto 20Mpa com acabamento em piso vinílico em régua rústico TARKETT - linha Ambiente 1,00	8,41 m²	op. JATAI - 3mm x 207mm x 1230mm, ou similar técnico
E07	Escada em Concreto 20Mpa com acabamento em Porcelanato Altissimo Satin - Natural 90x90 - Biancofogia 1,00	16,09 m²	ou similar técnico
E08	Escada em Concreto 20Mpa com acabamento em Porcelanato Altissimo Satin - Natural 90x90 - Biancofogia 1,00	47,08 m²	ou similar técnico

JUSTIÇA FEDERAL - PATOS  
PROJETO EXECUTIVO DE ARQUITETURA

OBRA: CONSTRUÇÃO DA SUBSEÇÃO DA JUSTIÇA FEDERAL DE PRIMEIRO GRAU EM PATOS LOCAL: RUA RONNYERI BATISTA - SN - BAIRRO: SALGADINHO - LOTEAMENTO SUNNY CITY - PATOS/PB

PROPRIETÁRIO: JUSTIÇA FEDERAL DE PRIMEIRO GRAU DE PATOS - PB ETAPAS: REVISÕES: PEX R00

CNPJ: Nº 05.433.643/0001-42

CONTEÚDO: DETALHAMENTO DE ESCADAS - E04 CONTINUAÇÃO

AUTOR: YASMIN ZWANTTA ALVES FERREIRA - ARQUITETA E URBANISTA

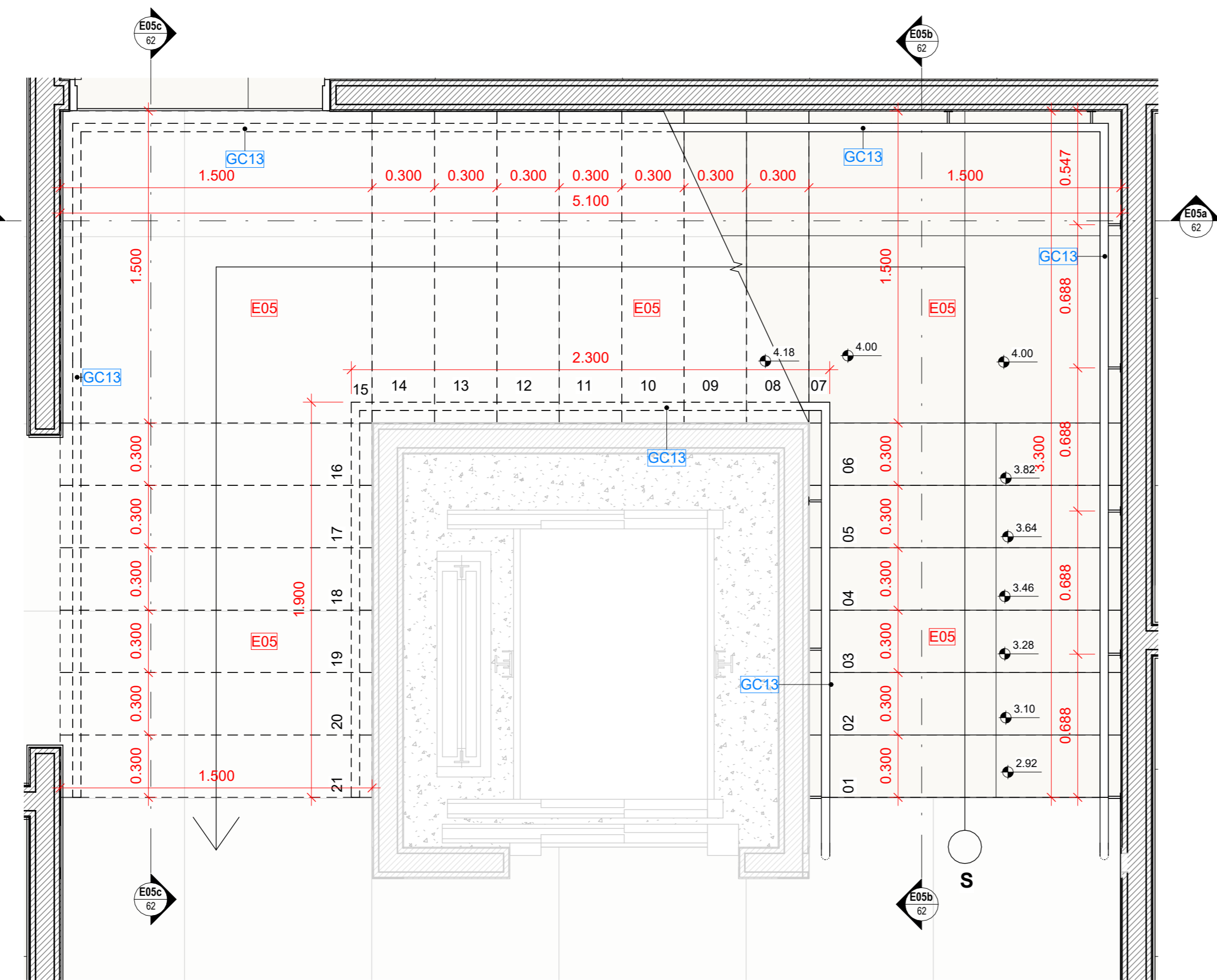
DESENHO: FERNANDA MARTINI

DATA: MARÇO/2025

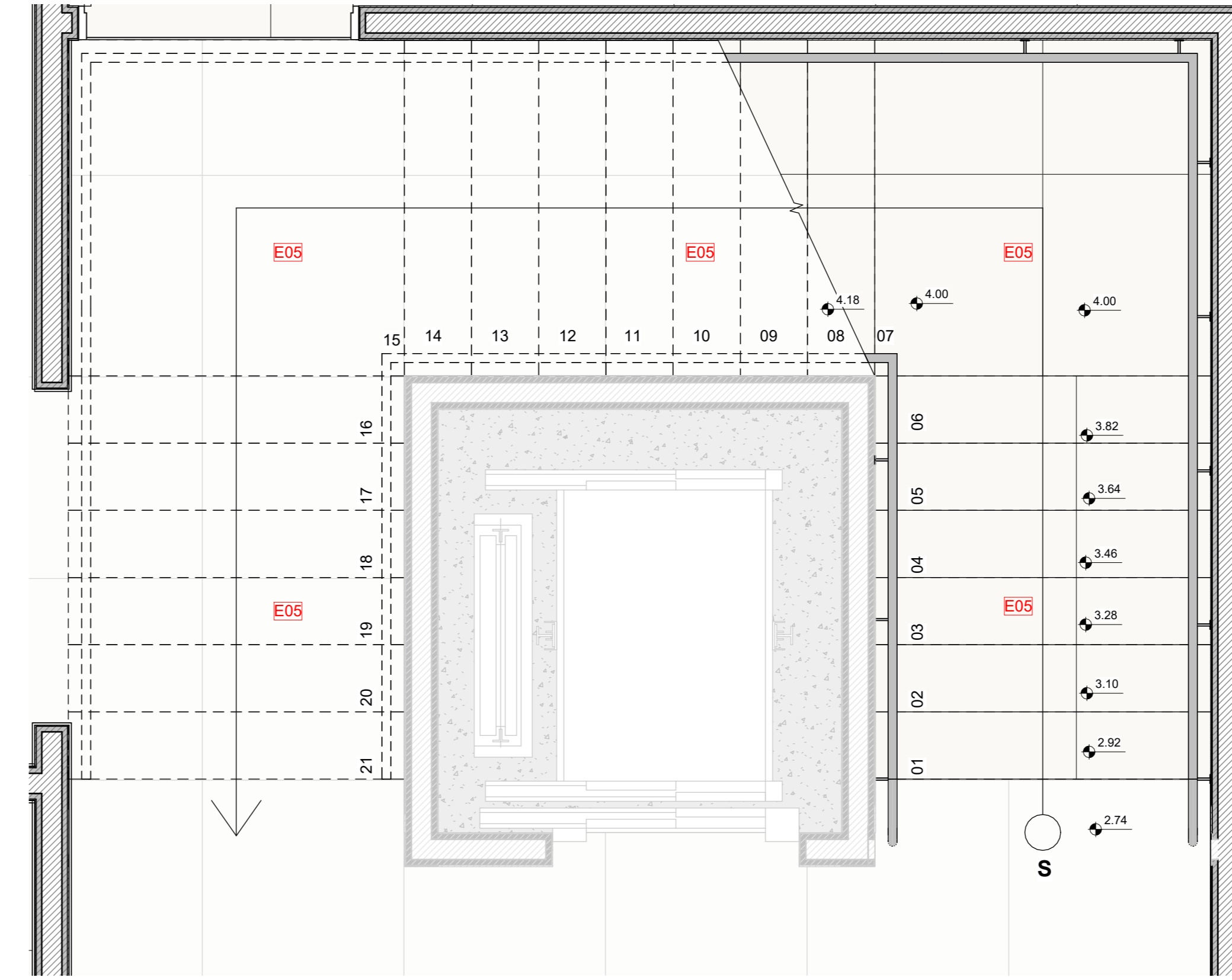
ESCALA: 1:20

ARG: 61/64

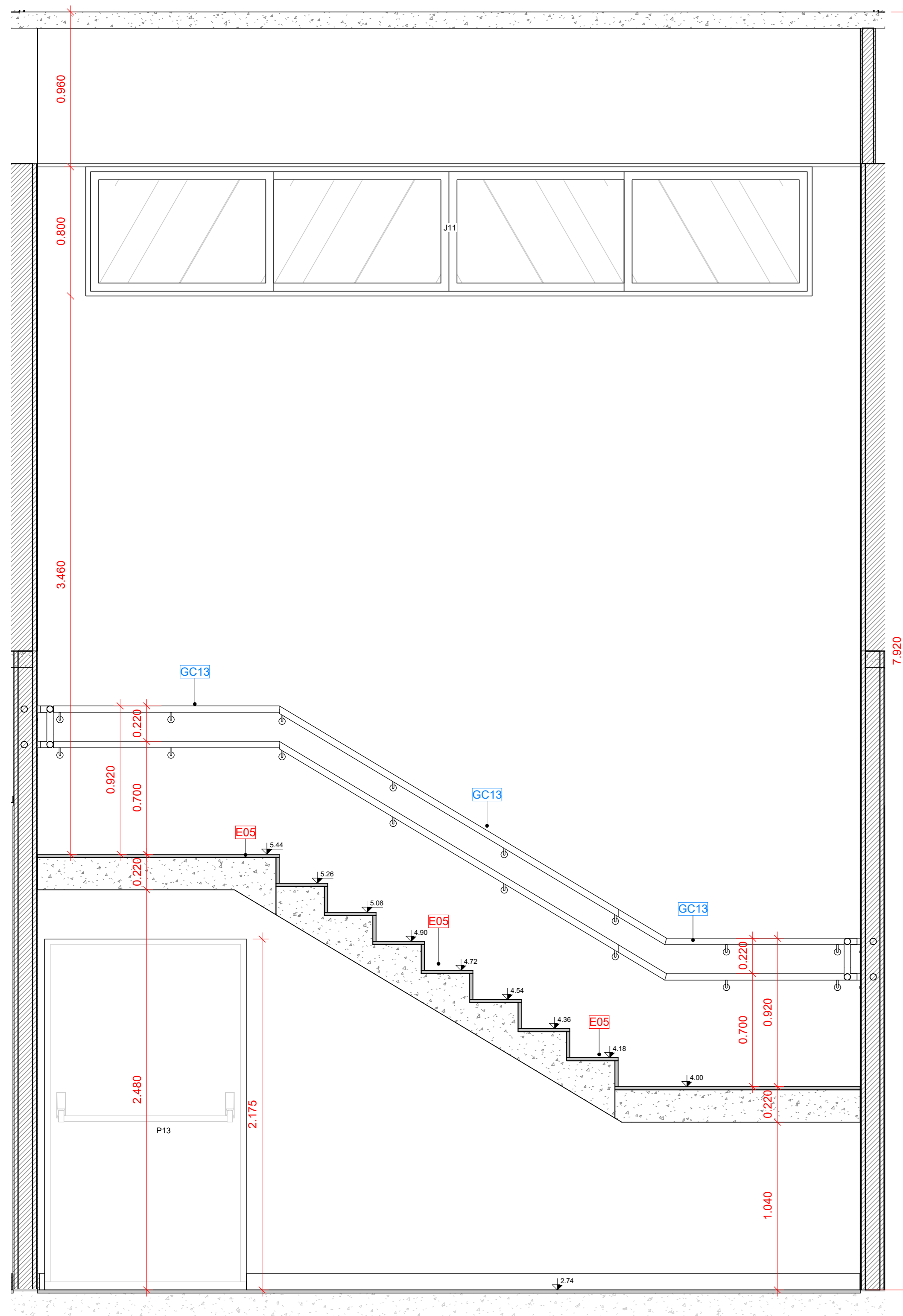
ARQUIVO PARA PATOS JUSTIÇA FEDERAL PAVES 14



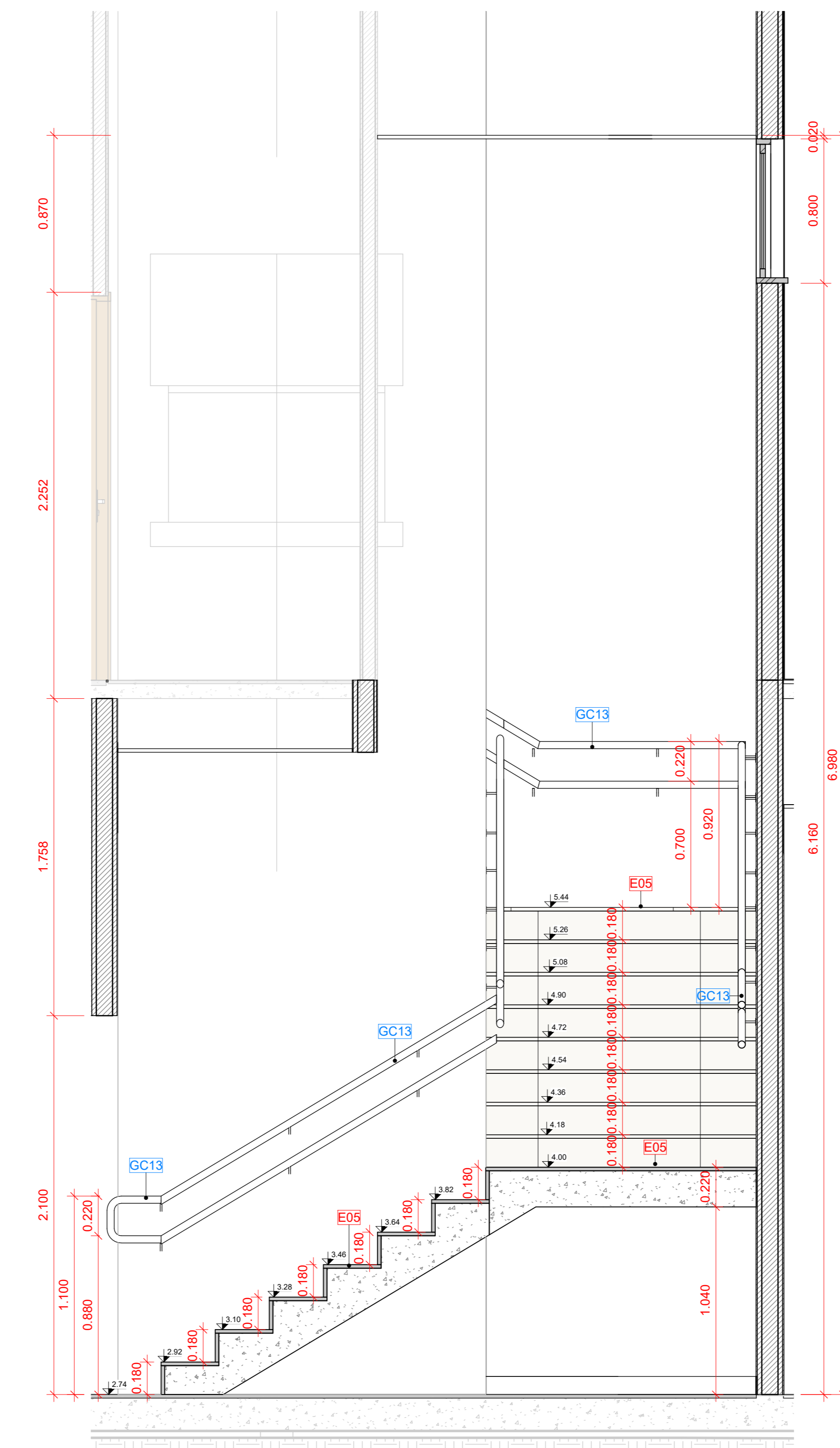
Det. Arquitetônico - Planta Baixa - E05  
Escala: 1:20



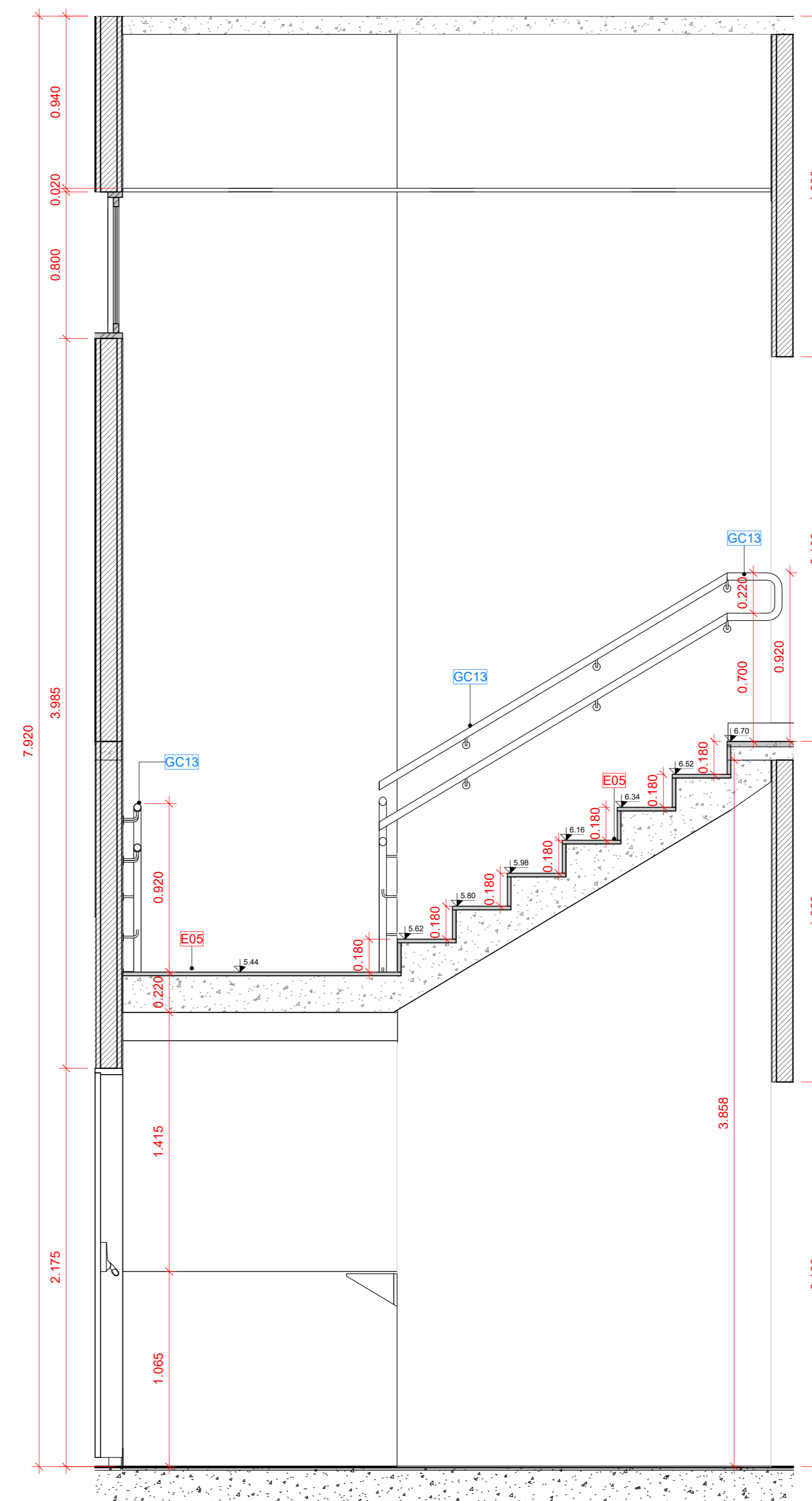
Det. Arquitetônico - Planta Piso - E05  
Escala: 1:20



Det. Arquitetônico - E05 - Corte E05a  
Escala: 1:20



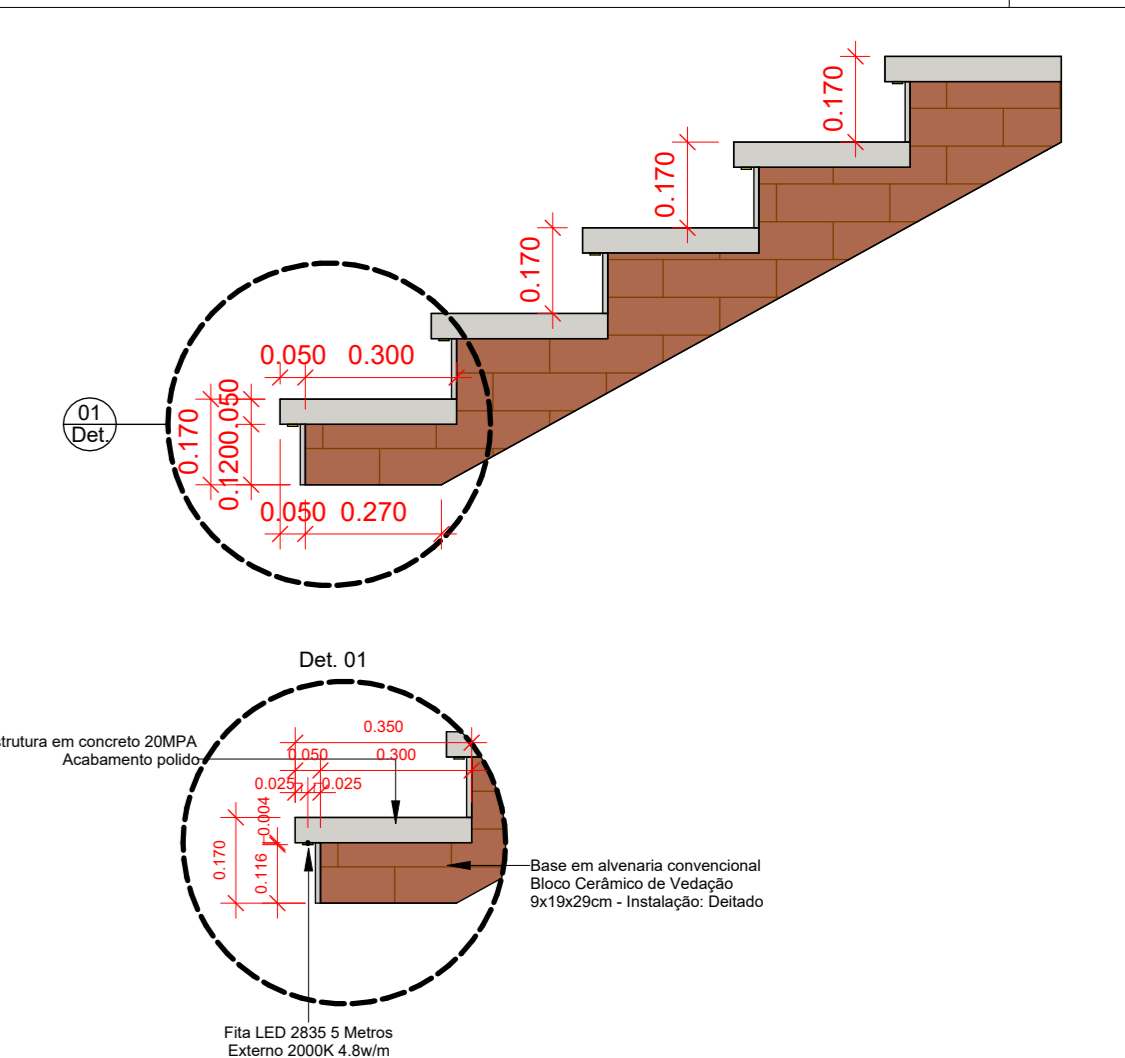
Det. Arquitetônico - E05 - Corte E05b  
Escala: 1:20



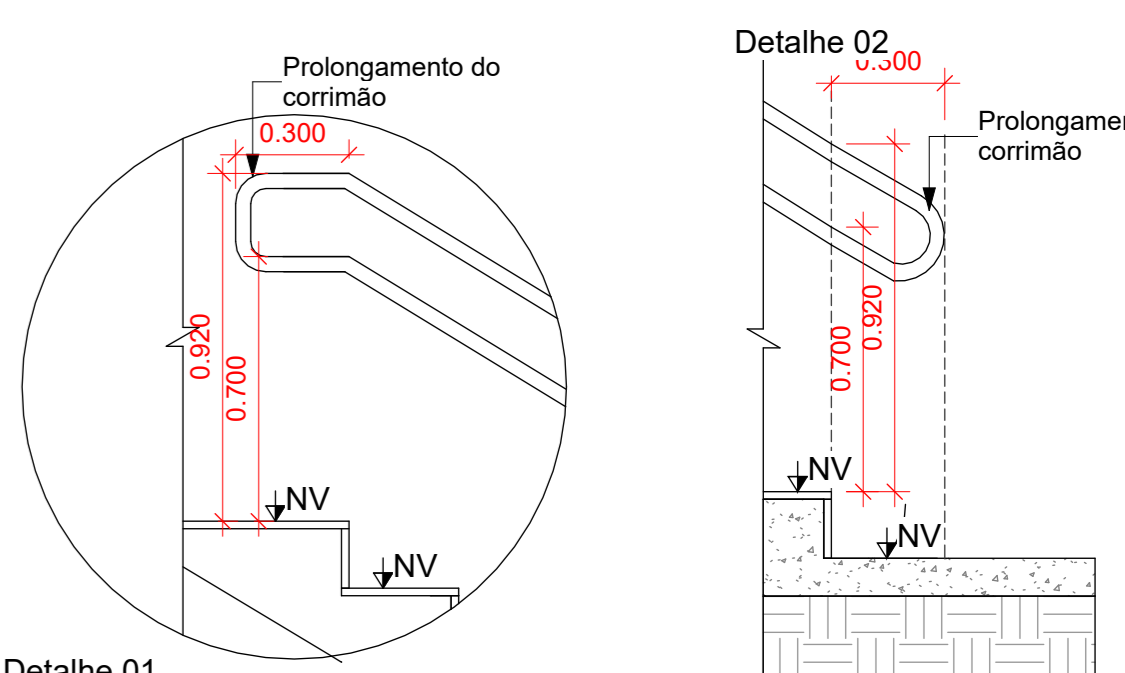
Det. Arquitetônico - E05 - Corte E05c  
Escala: 1:20

Tabela de guarda-corpo		
Mod.	Descrição	Comp. (m)
GC1	Guarda-Corpo/Corrimão em tubo redondo de aço inox (ø1 1/2") fixado na guia de balizamento 10cm - Altura 70 e 92cm/70 e 92cm	26
GC2	Guarda-corpo com painéis de vidro temperado transparente 6mm, fixado por montantes metálicos com corrimão superior/6,58 tubular em aço inox polido.	19,48
GC3	Guarda-Corpo/Corrimão em tubo redondo de aço inox (ø1 1/2") fixado na guia de balizamento 10cm - Altura 70 e 92cm/3,73	3,73
GC4	Guarda - Corpo com montantes horizontais de aço inox 1/2", e verticais tubulares em aço inox 1/2" espessado a cada 27,74 10 cm com acabamento corado.	15,90
GC5	Guarda-Corpo/Corrimão em tubo redondo de aço inox (ø1 1/2") fixado na guia de balizamento 10cm - Altura 70 e 92cm/15,90	15,90
GC6	Corrimão em tubo redondo de aço inox (ø1 1/2") fixado na parede - Altura 70 e 92cm	10,47
GC7	Guarda-Corpo/Corrimão em tubo redondo de aço inox (ø1 1/2") fixado na alvenaria - Altura 70 e 92cm	3,07
GC8	Guarda-Corpo/Corrimão em tubo redondo de aço inox (ø1 1/2") fixado na alvenaria - Altura 70 e 92cm	9,20
GC9	Guarda-Corpo/Corrimão Duplo em tubo redondo de aço inox (ø1 1/2") fixado na escada - Altura 70 e 92cm	7,26
GC10	Guarda-Corpo/Corrimão Duplo em tubo redondo de aço inox (ø1 1/2") fixado na escada - Altura 70 e 92cm	4,70
GC11	Corrimão em tubo redondo de aço inox (ø1 1/2") fixado na parede - Altura 70 e 92cm	2,91
GC12	Guarda-Corpo/Corrimão Duplo em tubo redondo de aço inox (ø1 1/2") fixado na escada - Altura 70 e 92cm	8,15
GC13	Corrimão em tubo redondo de aço inox (ø1 1/2") fixado na parede - Altura 70 e 92cm	40,25

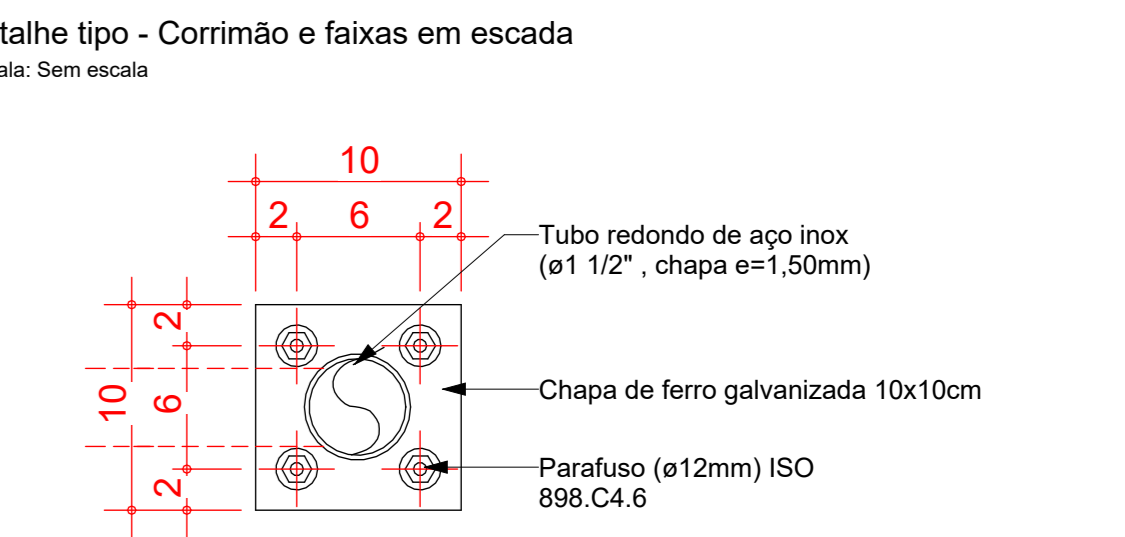
Tabela de Materiais - Escadas		
Descrição	Quantidade	Área (m²)
E01 Escada em Alvenaria e Concreto 20Mpa com acabamento polido	1,44	7,60 m²
E02 Escada em Alvenaria e Concreto 20Mpa com acabamento polido	5,22	28,01 m²
E03 Escada em Alvenaria e Concreto 20Mpa com acabamento polido	10,48	58,15 m²
E04 Escada em Concreto 20Mpa com acabamento em Porcelanato Altíssimo Satin - Natural 90x90 - Banogres ou similar técnico	1,60	87,29 m²
E05 Escada em Concreto 20Mpa com acabamento em Porcelanato Altíssimo Satin - Natural 90x90 - Banogres ou similar técnico	1,50	80,85 m²
E06 Escada em Concreto 20Mpa com acabamento em piso vinílico em régua rasteio TARKETT - linha Ambiente 1,00	8,41	45,78 m²
E07 Escada em Concreto 20Mpa com acabamento em Porcelanato Altíssimo Satin - Natural 90x90 - Banogres ou similar técnico	1,00	16,09 m²
E08 Escada em Concreto 20Mpa com acabamento em Porcelanato Altíssimo Satin - Natural 90x90 - Banogres ou similar técnico	1,00	47,08 m²



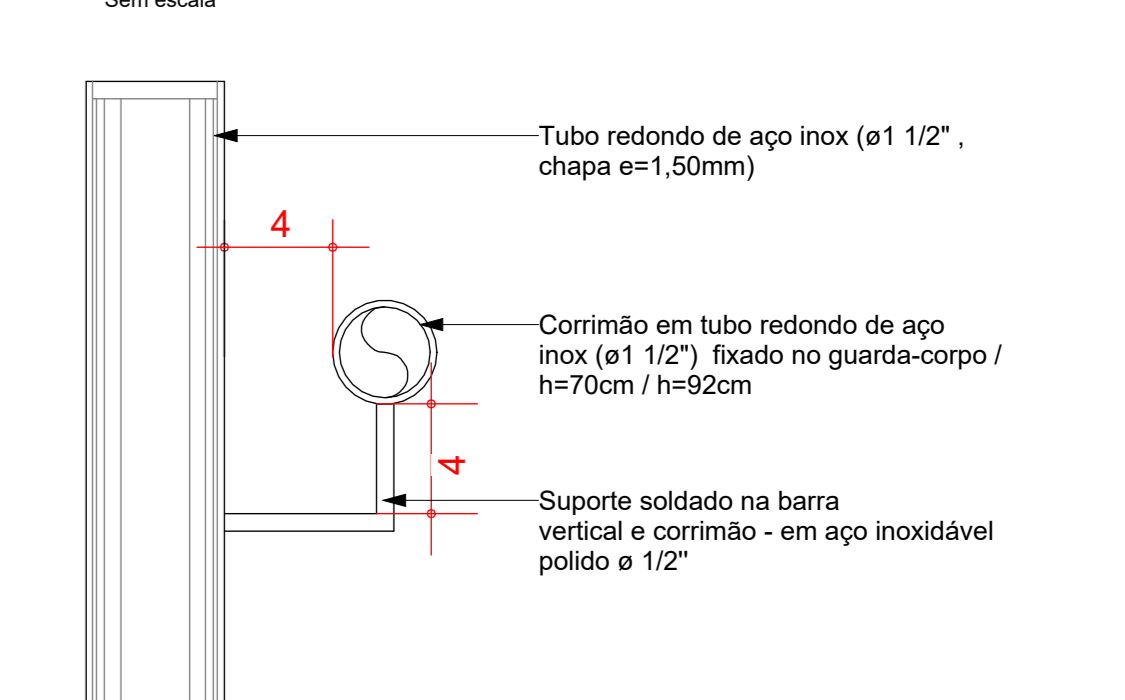
Det. 01 - Instalação de iluminação escadas externas  
Escala: Sem escala



Detalhe 01 - NBR9050: pg. 65  
Detalhe 02 - NBR9050: pg. 65  
Escala: Sem escala



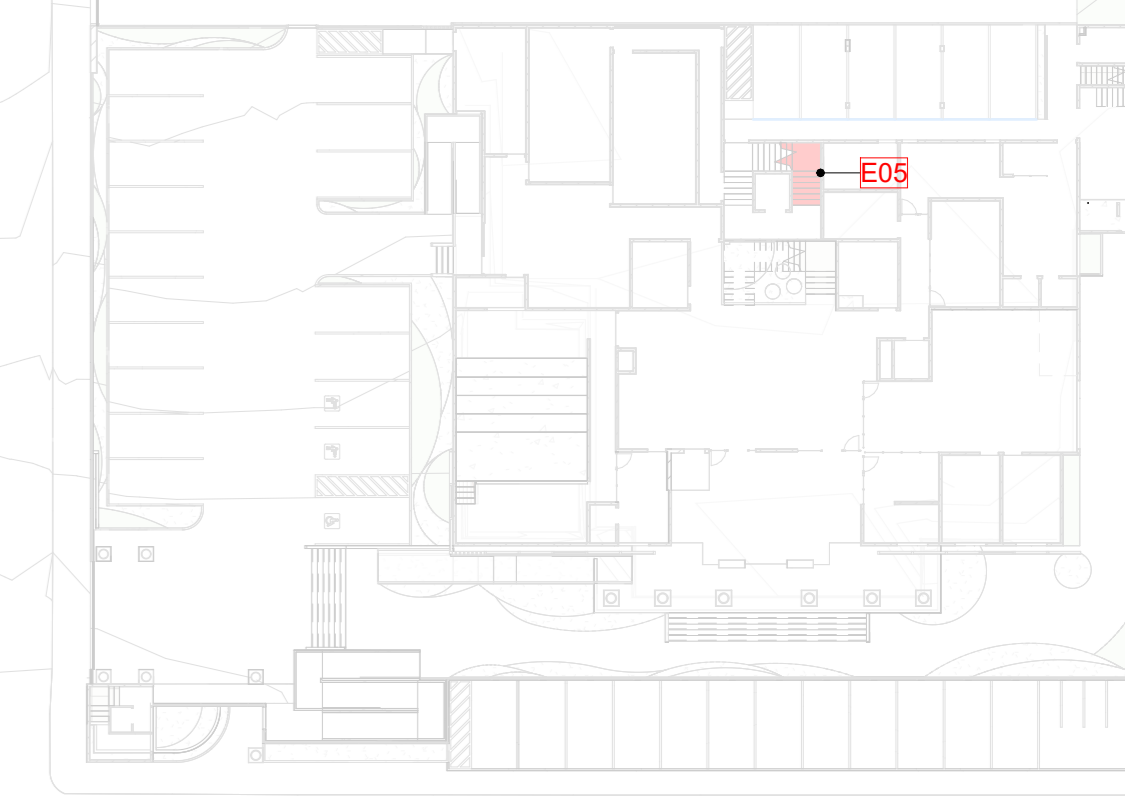
Detalhe tipo - Corrimão e faixas em escada  
Escala: Sem escala



Detalhe de fixação do perfil vertical no piso (cm)  
Sem escala



Detalhe de fixação do corrimão no perfil vertical (empunhadura)  
Sem escala



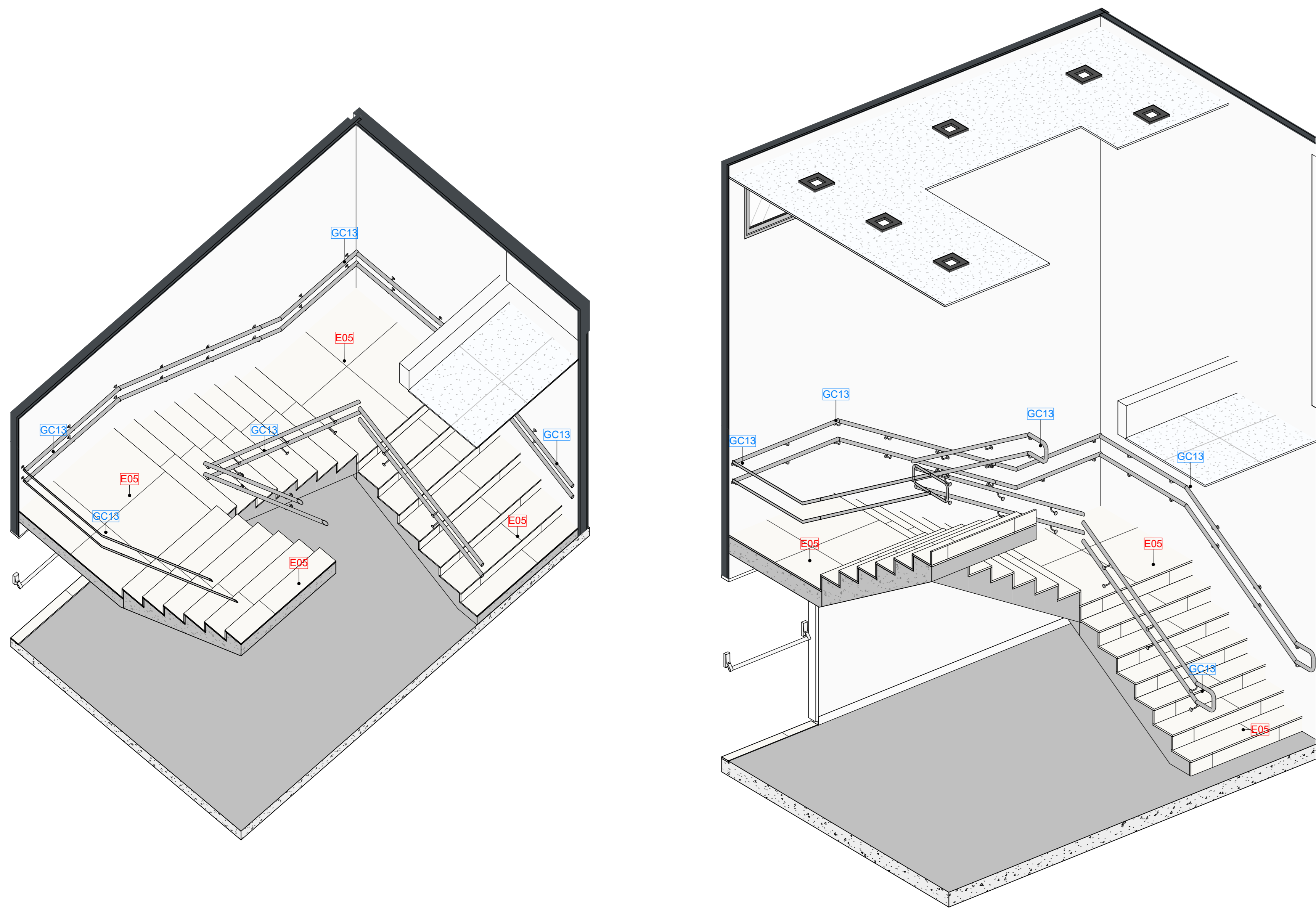
Mapa de Locação - Escadas - E05  
Escala: Sem escala

JUSTIÇA FEDERAL - PATOS  
PROJETO EXECUTIVO DE ARQUITETURA

OBRA: CONSTRUÇÃO DA SUBSEÇÃO DA JUSTIÇA FEDERAL DE PRIMEIRO GRAU EM PATOS LOCAL: RUA RONNYERI BATISTA - SN - BAIRRO: SALGADINHO - LOTEAMENTO SUNNY CITY - PATOS/PB  
PROPRIETÁRIO: JUSTIÇA FEDERAL DE PRIMEIRO GRAU DE PATOS - PB ETAPAS: PEX REVISÕES: R00  
CNPJ: Nº 05.433.643/0001-42

CONTEÚDO: DETALHAMENTO DE ESCADAS - E05  
DESENHO: FERNANDA MARTINI  
DATA: MARÇO/2025  
ESCALA: Como indicado  
ARQ: 62/64

Det. Escada 05

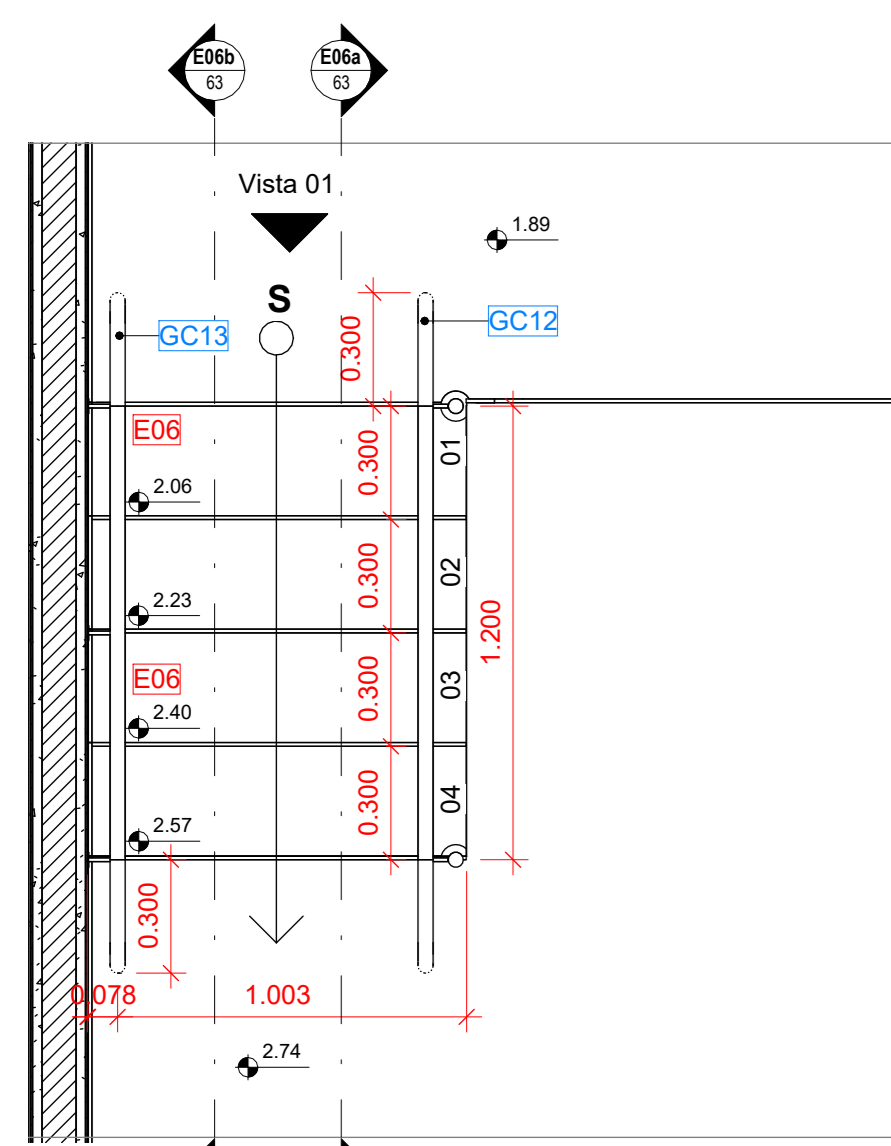


Det. Arquitetônico - E05 - Perspectiva 1  
Escala: Sem escala

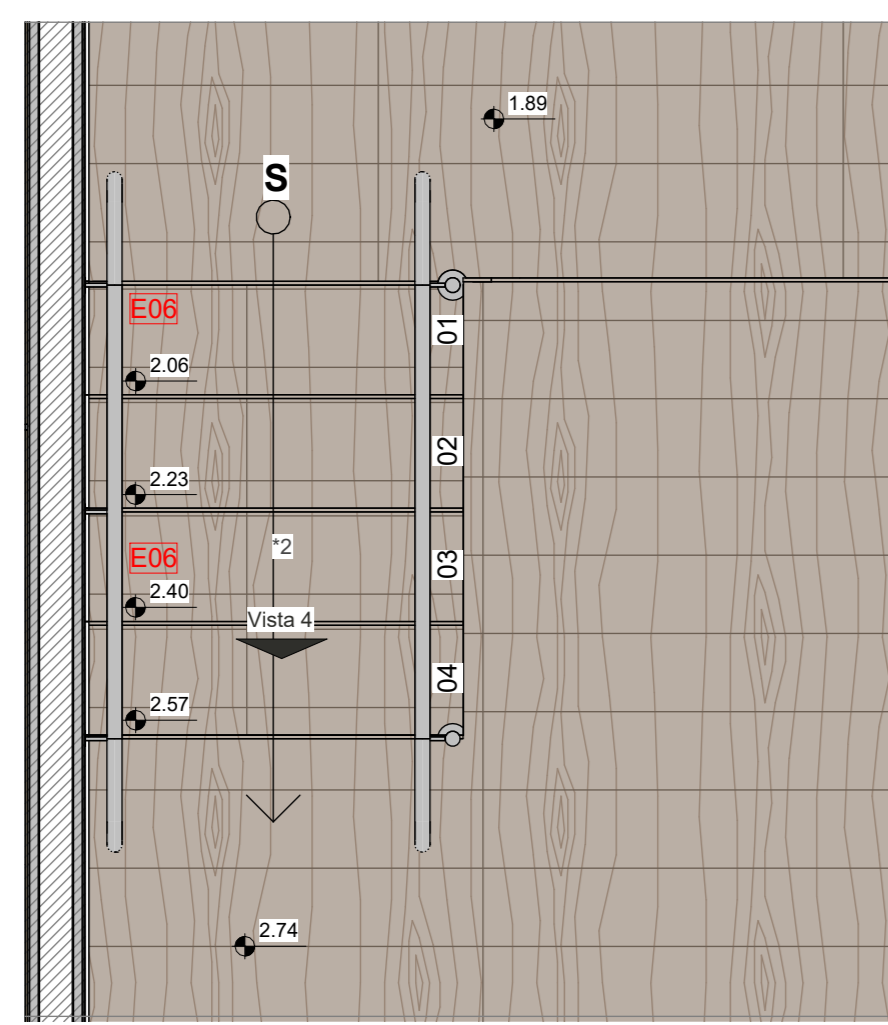
Det. Arquitetônico - E05 - Perspectiva 2  
Escala: Sem escala

Det. Arquitetônico - E05 - Perspectiva 3  
Escala: Sem escala

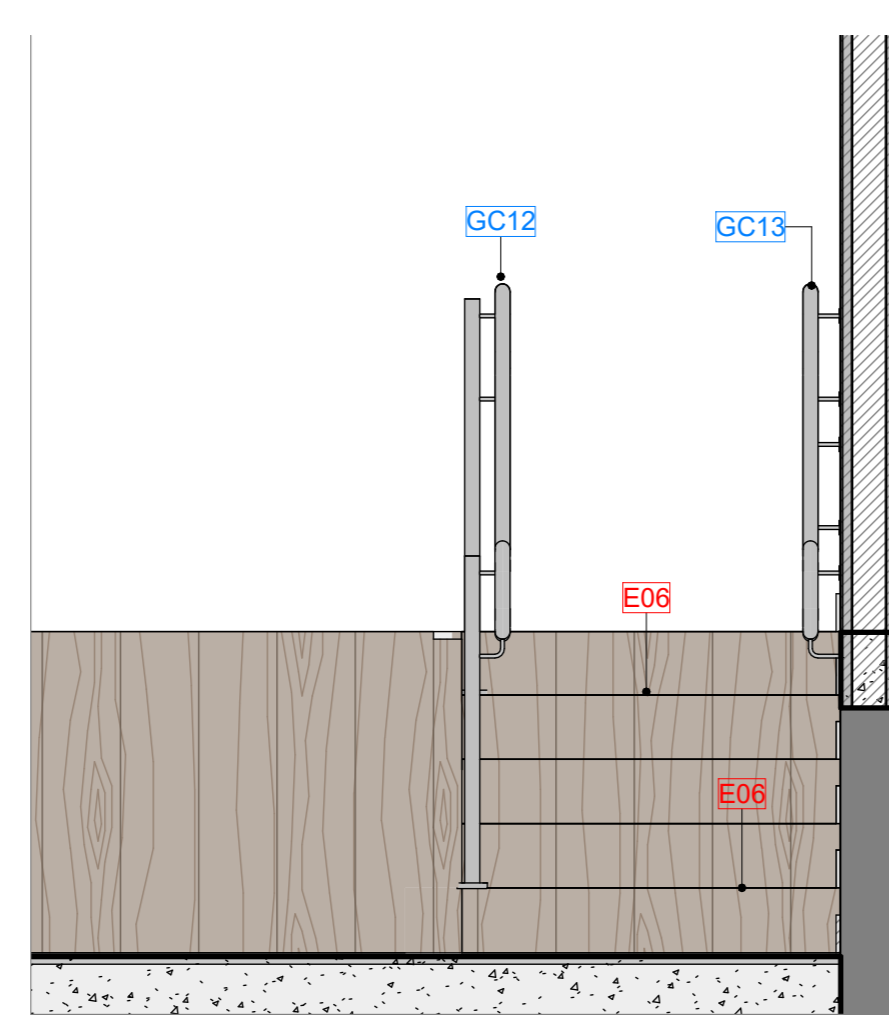
Det. Escada 06



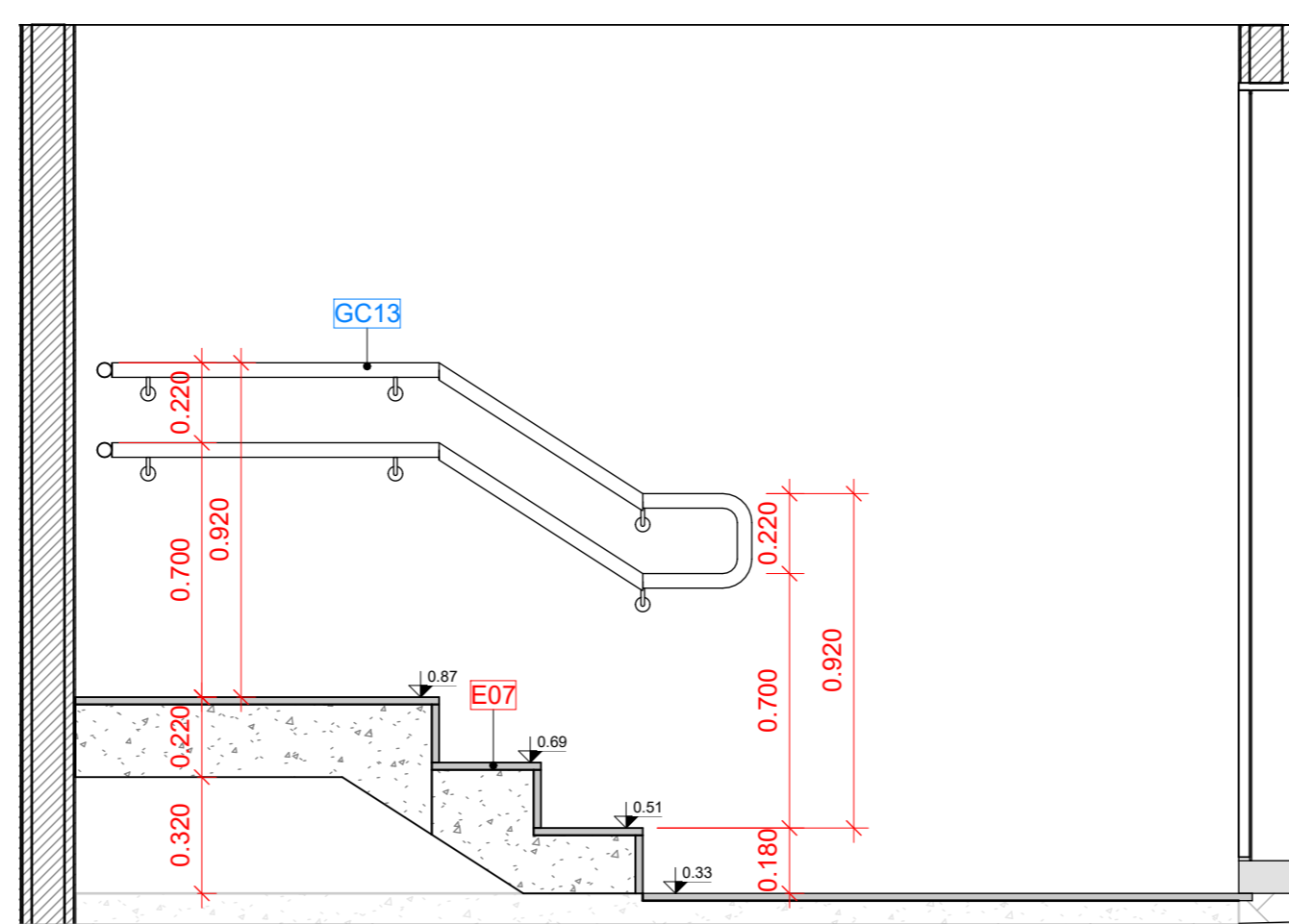
Det. Arquitetônico - Planta Baixa - E06  
Escala: 1:20



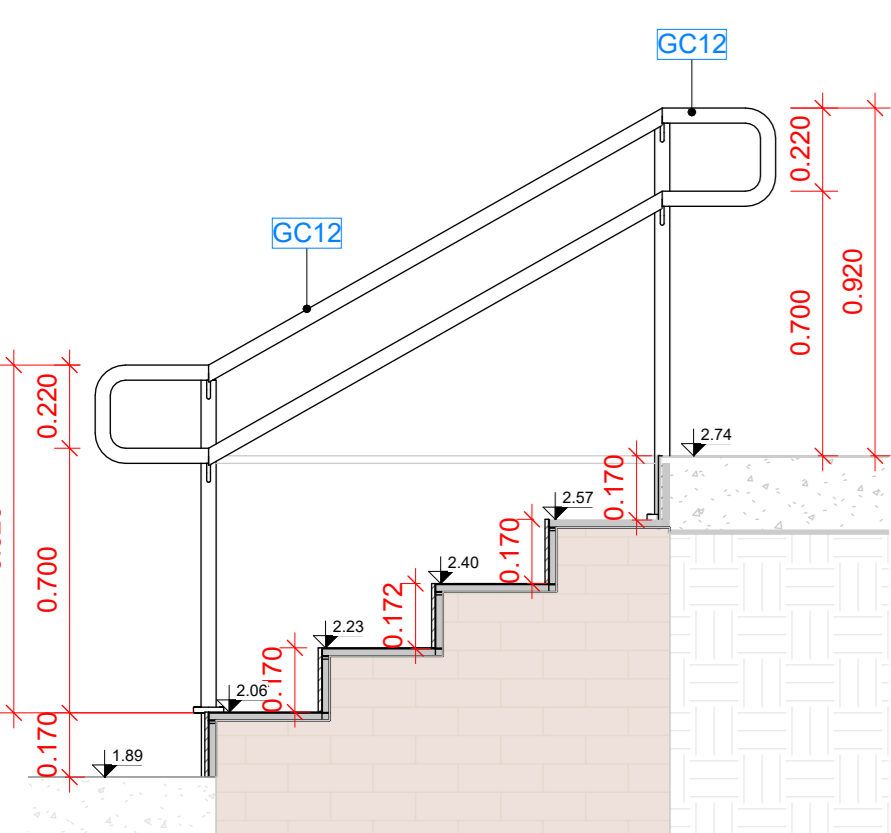
Det. Arquitetônico - Planta Piso - E06  
Escala: 1:20



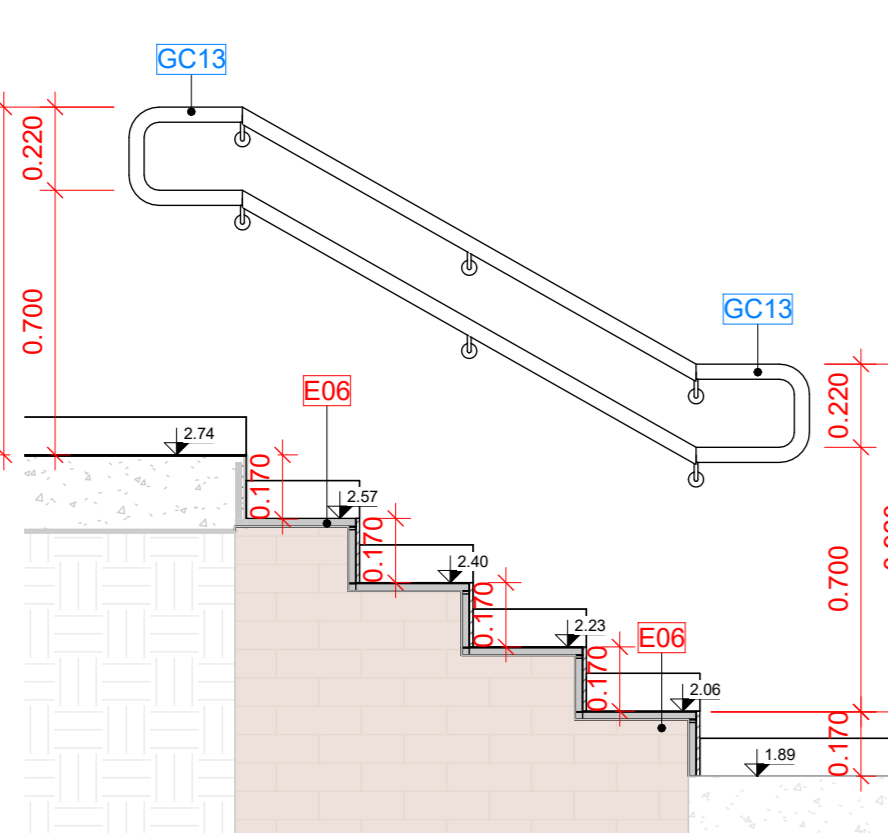
Det. Arquitetônico - E06 - Vista 01  
Escala: Sem escala



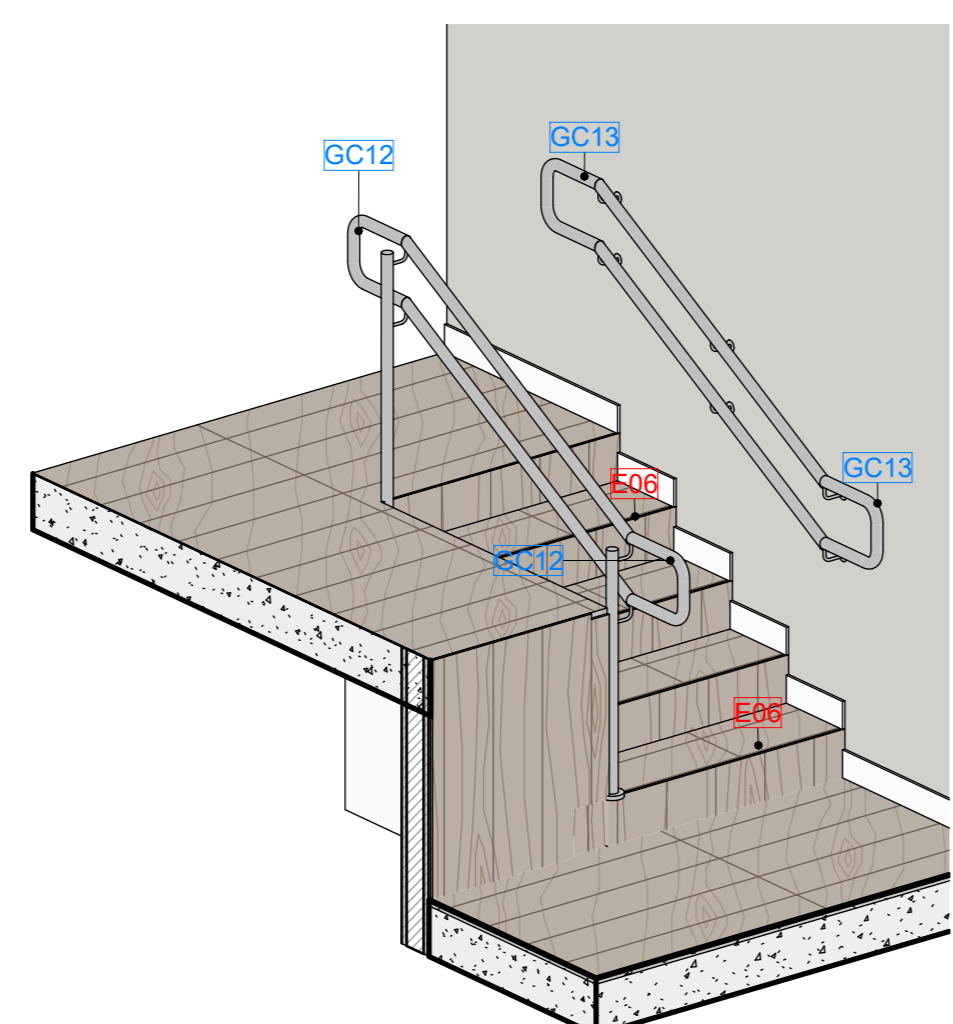
Det. Arquitetônico - E07 - Corte E07a  
Escala: 1:20



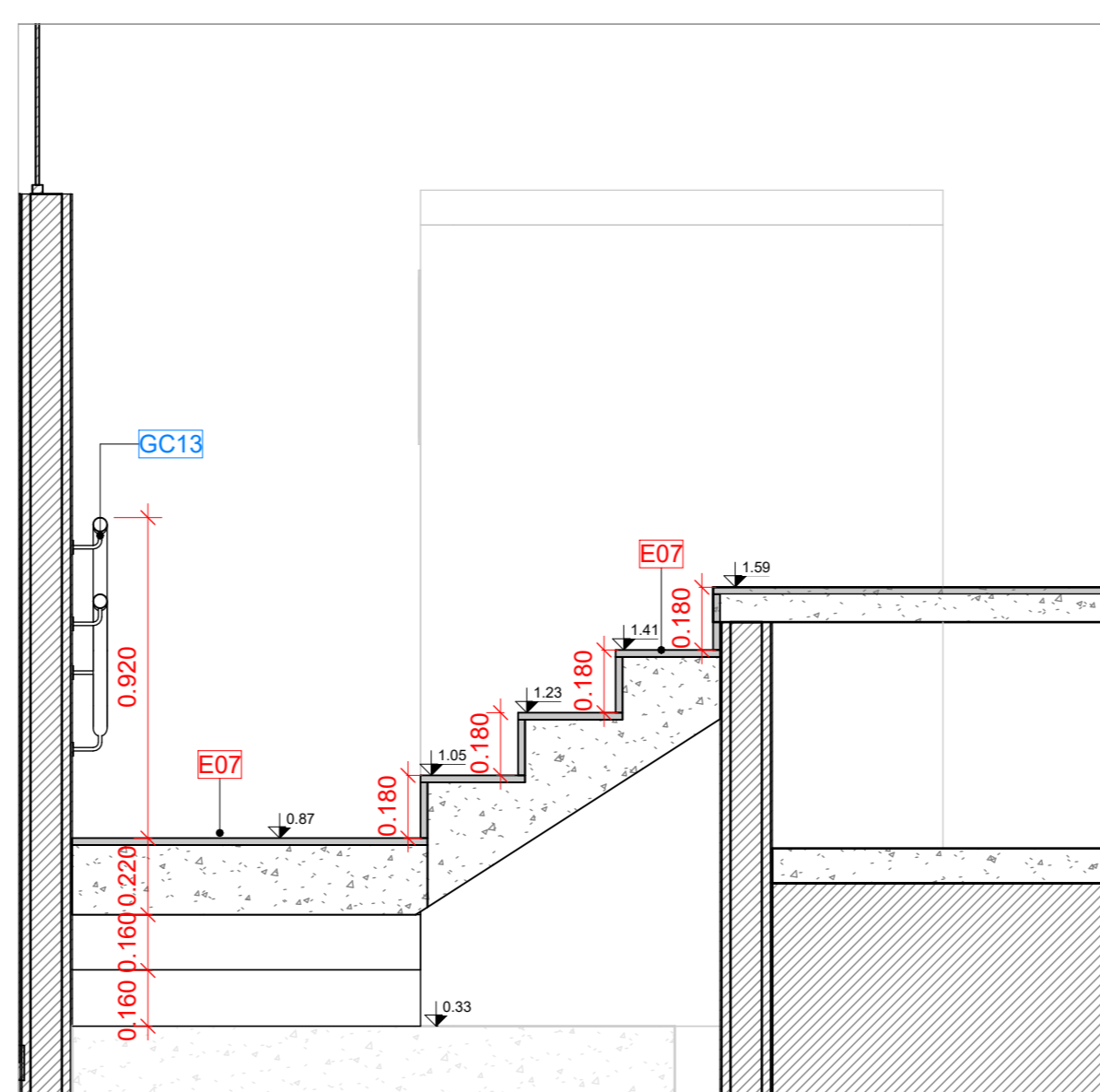
Det. Arquitetônico - E06 - Corte E06a  
Escala: 1:20



Det. Arquitetônico - E06 - Corte E06b  
Escala: 1:20

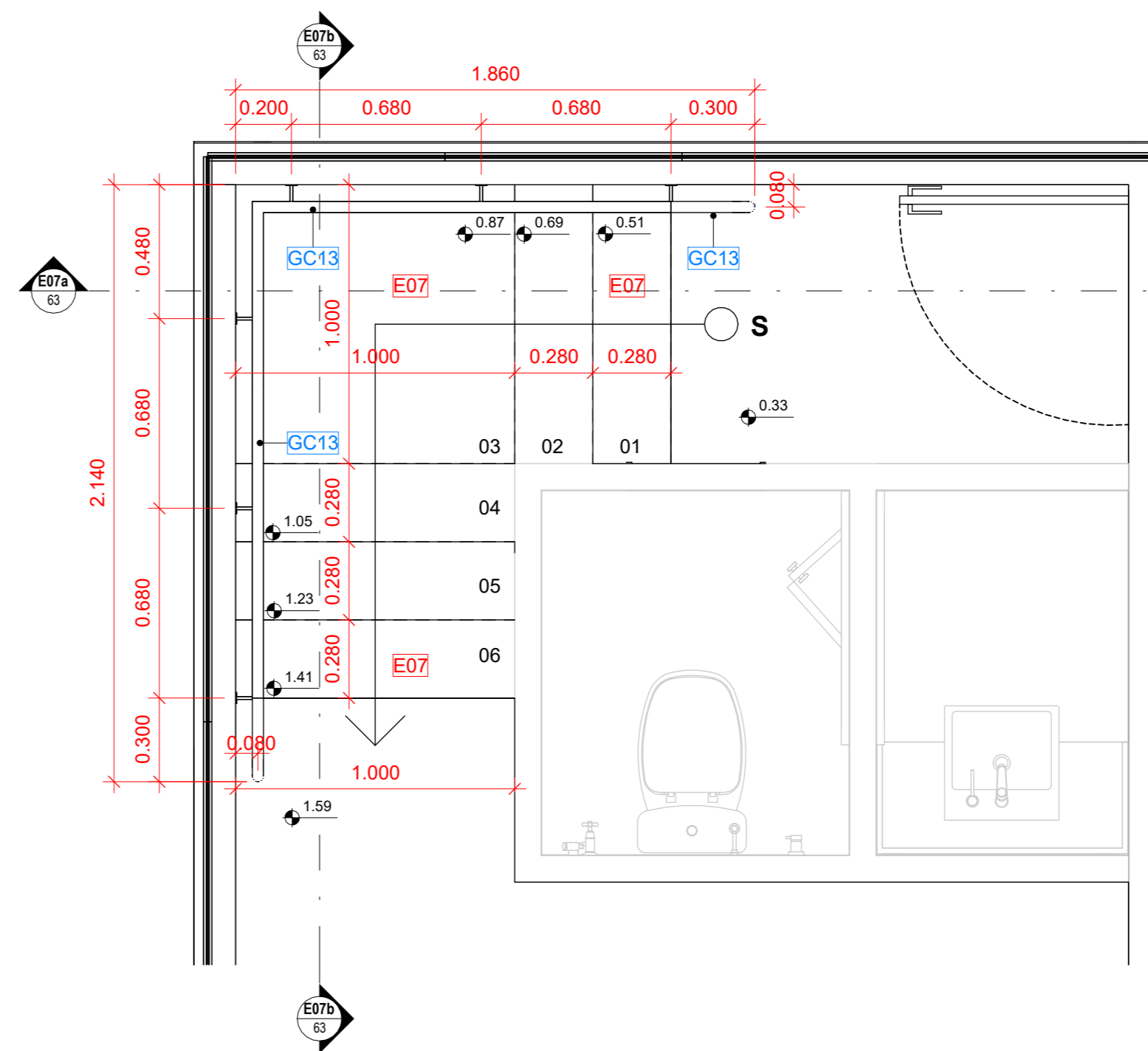


Det. Arquitetônico - E06 - Perspectiva 1  
Escala: Sem escala

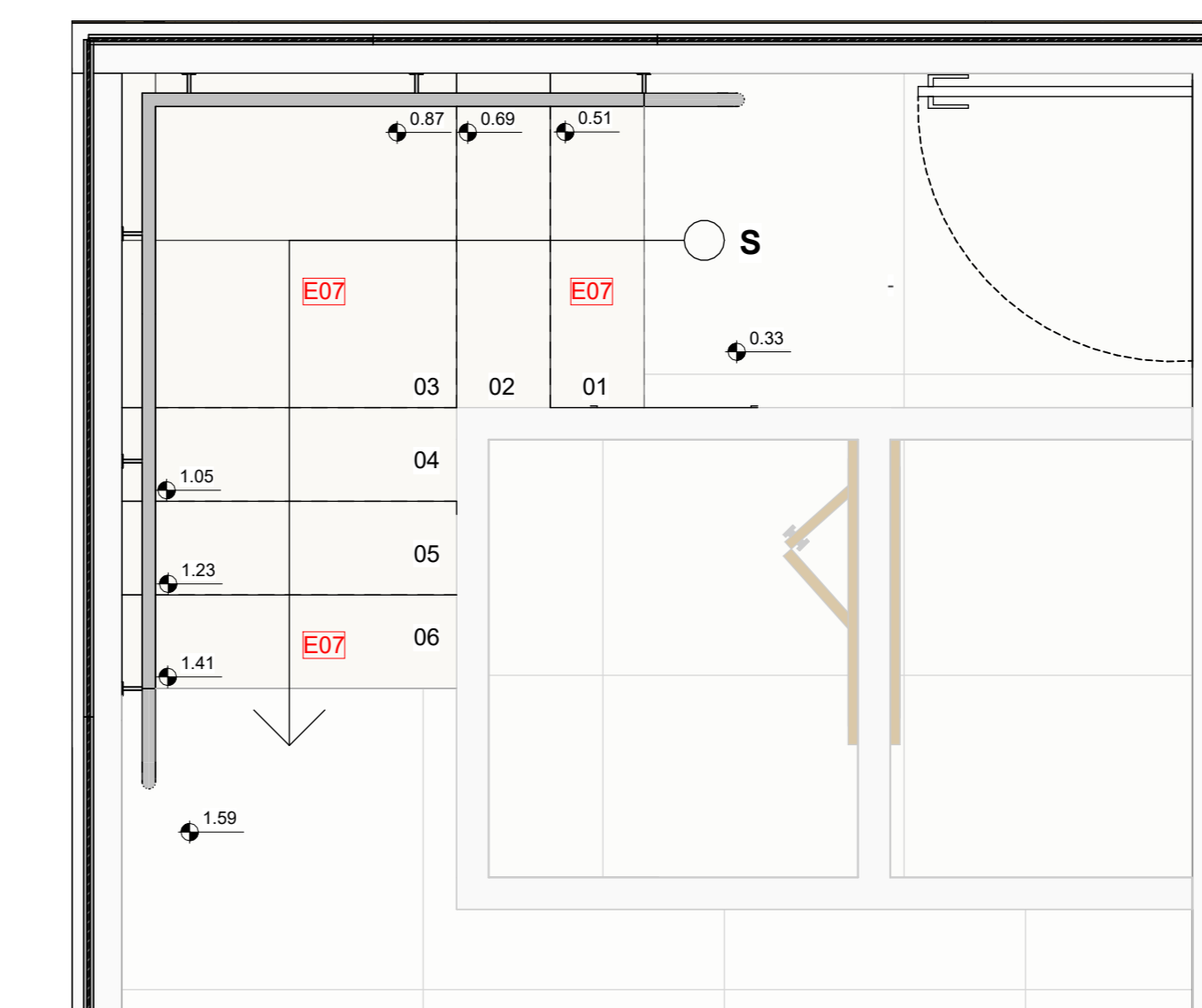


Det. Arquitetônico - E07 - Corte E07b  
Escala: 1:20

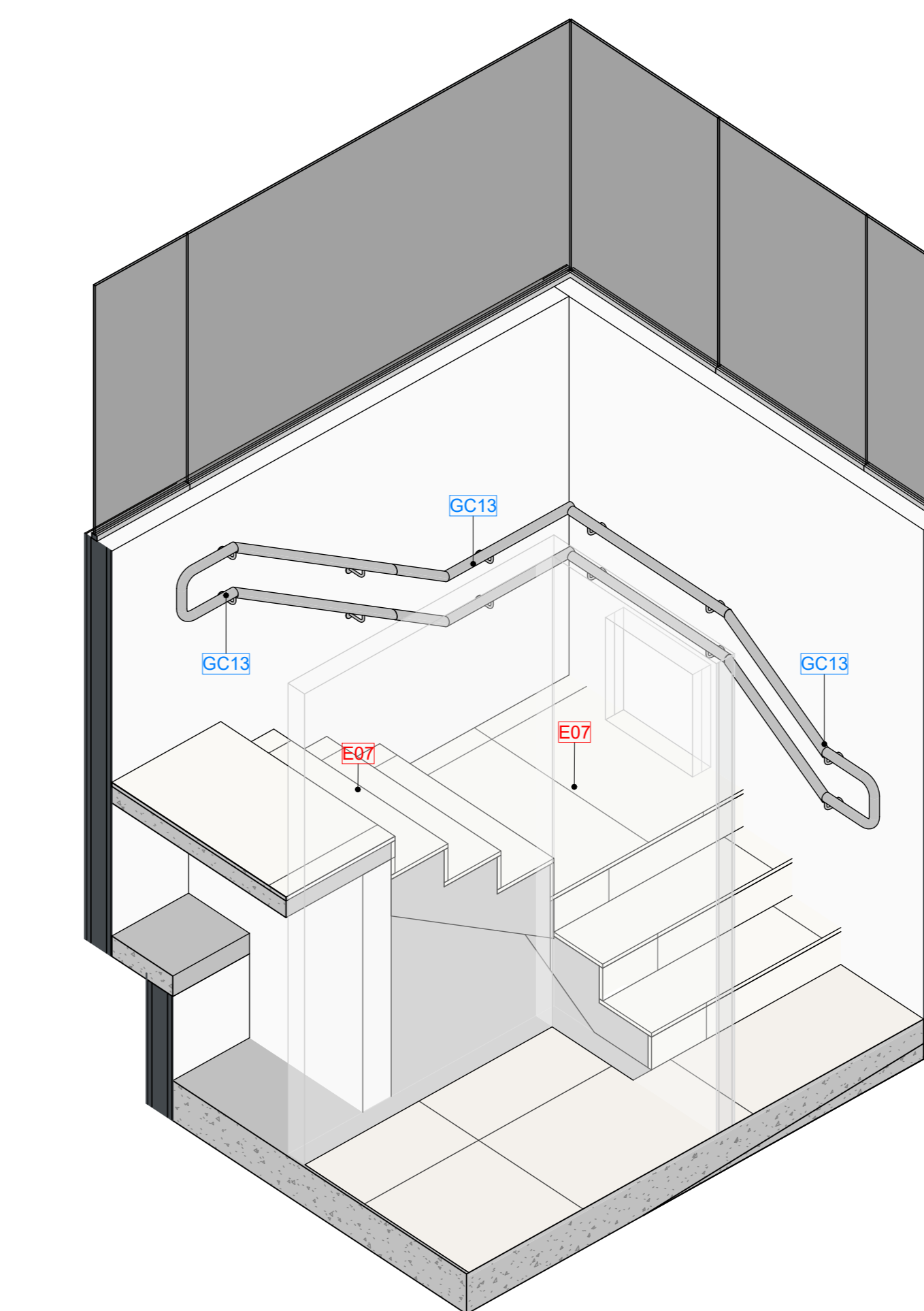
Det. Escada 07



Det. Arquitetônico - Planta Baixa - E07  
Escala: 1:20



Det. Arquitetônico - Planta Piso - E07  
Escala: 1:20



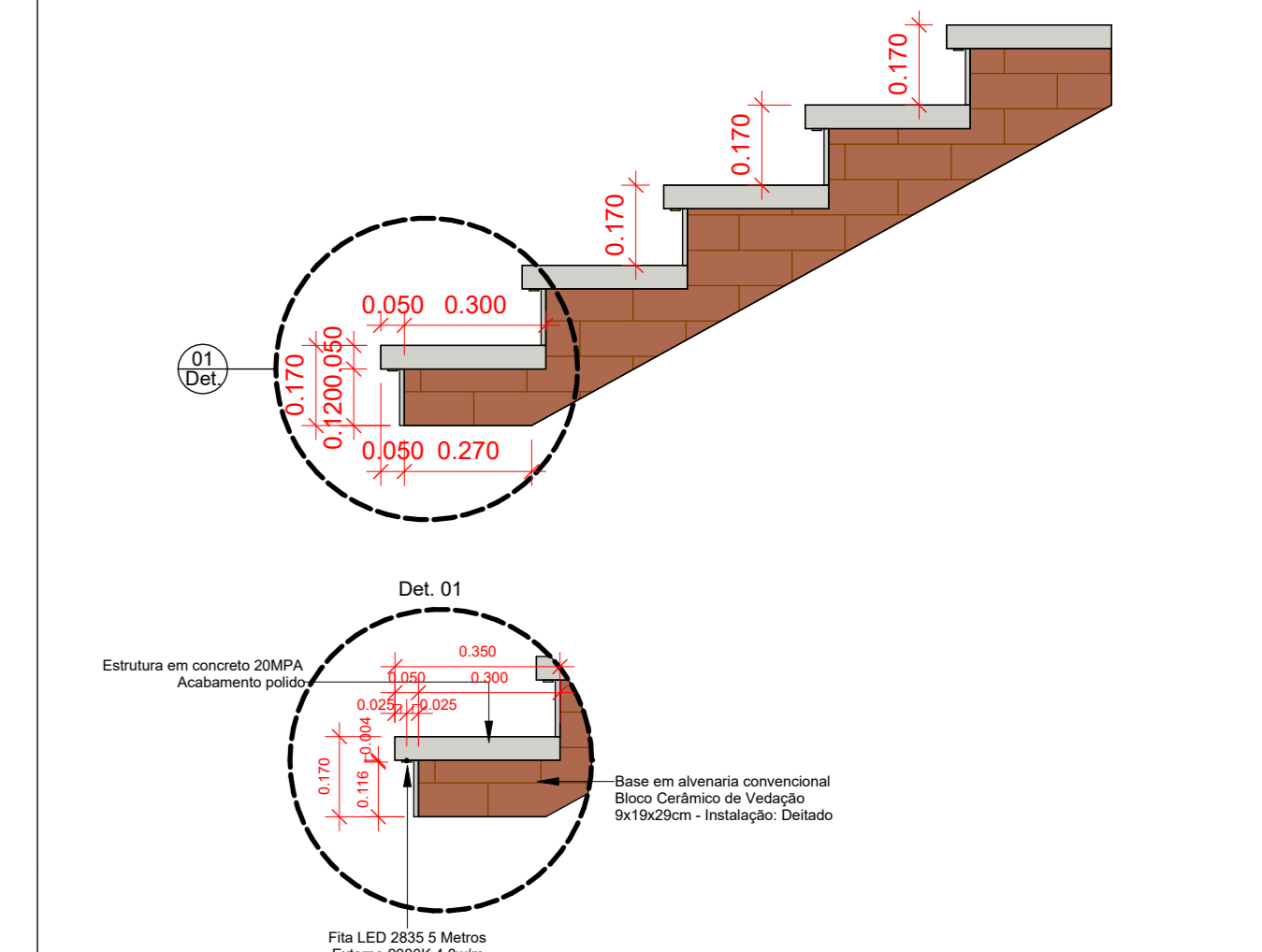
Det. Arquitetônico - E07 - Perspectiva 1  
Escala: Sem escala

Tabela de guarda-corpo

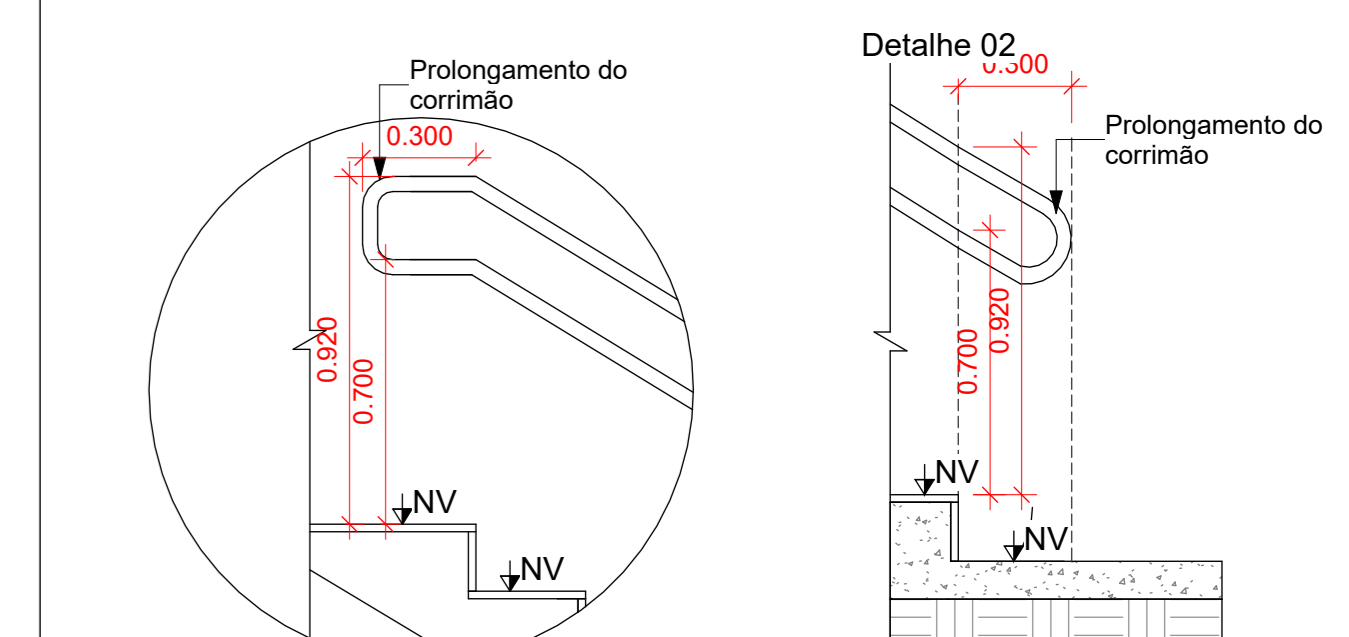
Mod.	Descrição	Comp. (m)
GC1	Guarda-Corpo/Corrimão em tubo redondo de aço inox (ø1 1/2") fixado na guia de balizamento 10cm - Altura 70 e 92cm/10,26	1,44
GC2	Guarda-corpo com painéis de vidro temperado transparente 8mm, fixado por montantes metálicos com corrimão superior/16,58	10,48
GC3	Guarda-Corpo/Corrimão em tubo redondo de aço inox (ø1 1/2") fixado na guia de balizamento 10cm - Altura 70 e 92cm/3,73	15,90
GC4	Guarda - Corpo com montantes horizontais de aço inox 1.1/2", e verticais tubulares em aço inox 1.1/2" espessado a cada 27,74	15,90
GC5	Guarda-Corpo/Corrimão em tubo redondo de aço inox (ø1 1/2") fixado na guia de balizamento 10cm - Altura 70 e 92cm/15,90	10,47
GC6	Corrimão em tubo redondo de aço inox (ø1 1/2") fixado na parede - Altura 70 e 92cm	3,07
GC7	Guarda-Corpo/Corrimão em tubo redondo de aço inox (ø1 1/2") fixado na alvenaria - Altura 70 e 92cm	9,20
GC8	Guarda-Corpo/Corrimão em tubo redondo de aço inox (ø1 1/2") fixado na alvenaria - Altura 70 e 92cm	7,26
GC9	Guarda-Corpo/Corrimão Duplo em tubo redondo de aço inox (ø1 1/2") fixado na parede - Altura 70 e 92cm	2,91
GC10	Guarda-Corpo/Corrimão Duplo em tubo redondo de aço inox (ø1 1/2") fixado na parede - Altura 70 e 92cm	8,15
GC11	Corrimão em tubo redondo de aço inox (ø1 1/2") fixado na parede - Altura 70 e 92cm	40,25

Tabela de Materiais - Escadas

Mod.	Descrição	Largura (m)	Área (m²)
E01	Escada em Alvenaria e Concreto 20Mpa com acabamento polido	1,44	7,60
E02	Escada em Alvenaria e Concreto 20Mpa com acabamento polido	5,22	52,01
E03	Escada em Alvenaria e Concreto 20Mpa com acabamento polido	10,48	86,15
E04	Escada em Concreto 20Mpa com acabamento em Porcelanato Altíssimo Satin - Natural 90x90 - Banorgres	1,60	87,29
E05	Escada em Concreto 20Mpa com acabamento em Porcelanato Altíssimo Satin - Natural 90x90 - Banorgres	1,50	80,85
E06	Escada em Concreto 20Mpa com acabamento em piso vinílico em régua rústica TARQUET - linha Ambiente	1,00	8,41
E07	Escada em Concreto 20Mpa com acabamento em Porcelanato Altíssimo Satin - Natural 90x90 - Banorgres	1,00	16,09
E08	Escada em Concreto 20Mpa com acabamento em Porcelanato Altíssimo Satin - Natural 90x90 - Banorgres	1,00	47,08

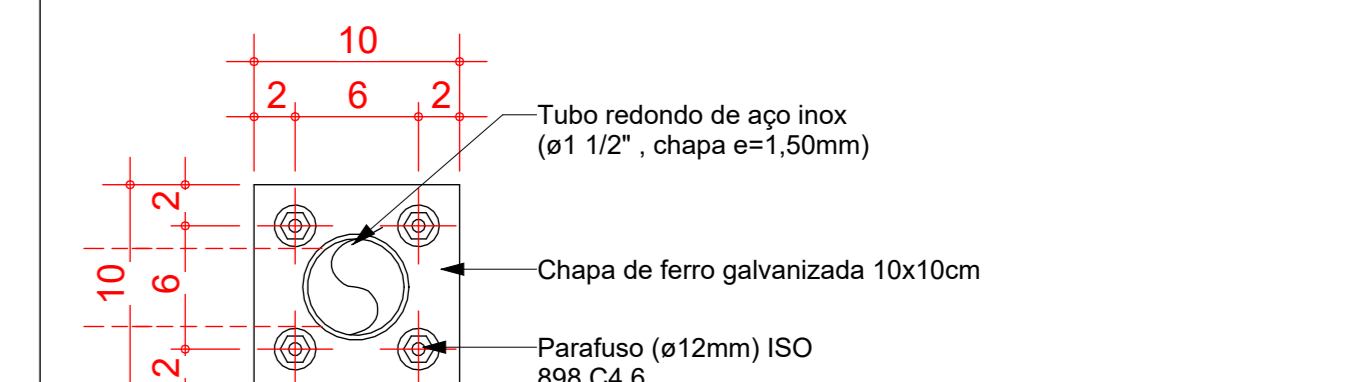


Det. 01 - Instalação de iluminação escadas externas  
Escala: Sem escala

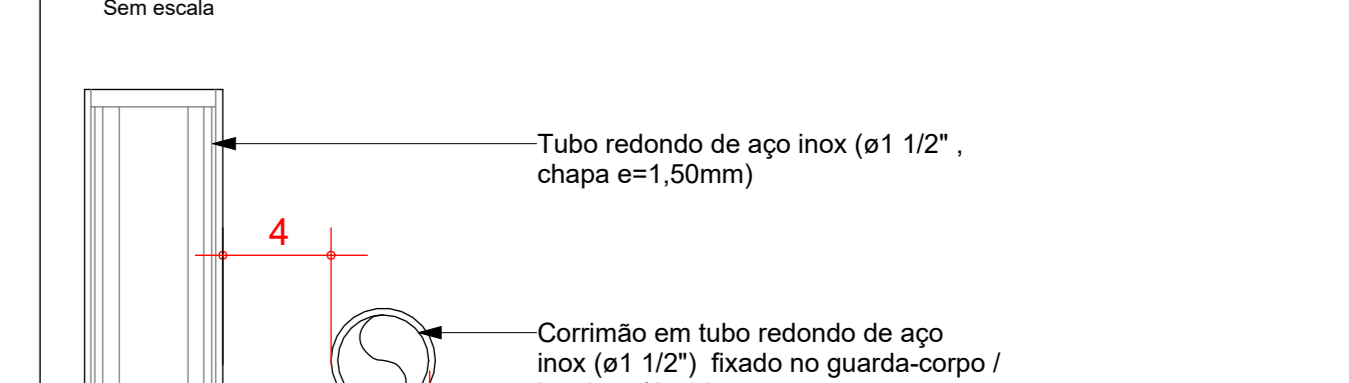


Detalhe 01 - NBR9050; pg: 65  
Escala: Sem escala

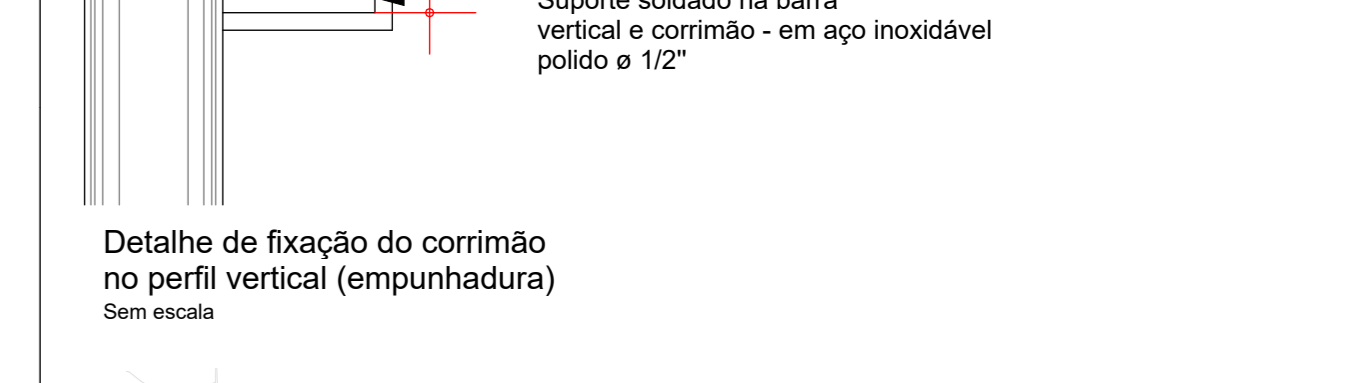
Detalhe 02 - Corrimão e faixas em escada  
Escala: Sem escala



Detalhe de fixação do perfil vertical no piso (cm)  
Sem escala



Detalhe de fixação do corrimão no perfil vertical (empunhadura)  
Sem escala



Mapa de Localização - Escadas - E05/E06 e E07  
Escala: Sem escala

JUSTIÇA FEDERAL - PATOS  
PROJETO EXECUTIVO DE ARQUITETURA

OBRA: CONSTRUÇÃO DA SUBSEÇÃO DA JUSTIÇA FEDERAL DE PRIMEIRO GRAU EM PATOS

LOCAL: RUA RONNYERI BATISTA - S/N - BAIRRO: SALGADINHO - LOTEAMENTO SUNNY CITY - PATOS/PB

PROPRIETÁRIO: JUSTIÇA FEDERAL DE PRIMEIRO GRAU DE PATOS - PB

ETAPAS: PEX

REVISÕES: R00

CNPJ: Nº 05.433.643/0001-42

CONTEÚDO: DETALHAMENTO DE ESCADAS - E05, CONTINUAÇÃO DE E06 E E07

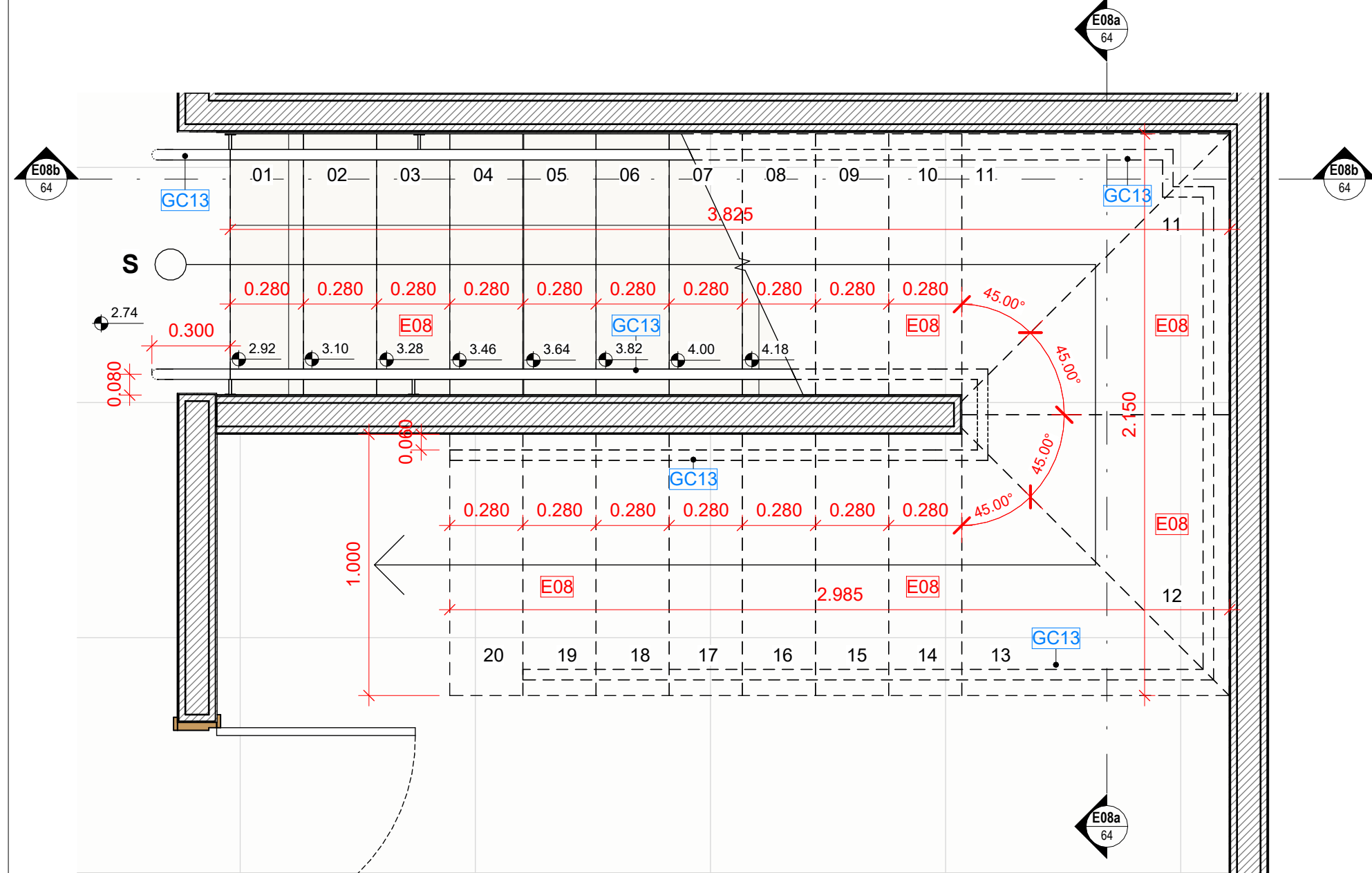
DESENHO: FERNANDA MARTINI

DATA: MARÇO/2025

ESCALA: Como indicado

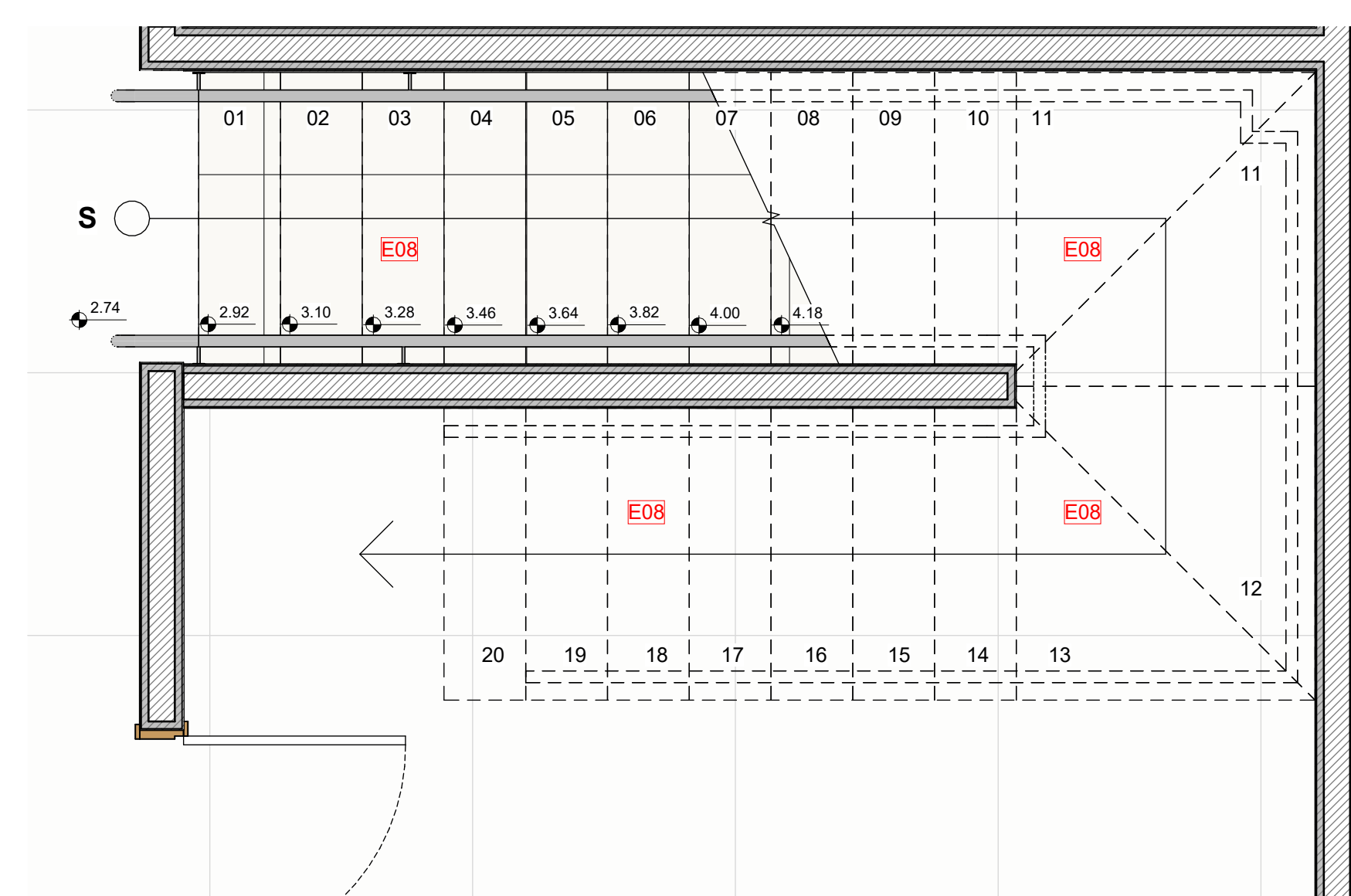
ARQ: 63/64

Det. Escada 08



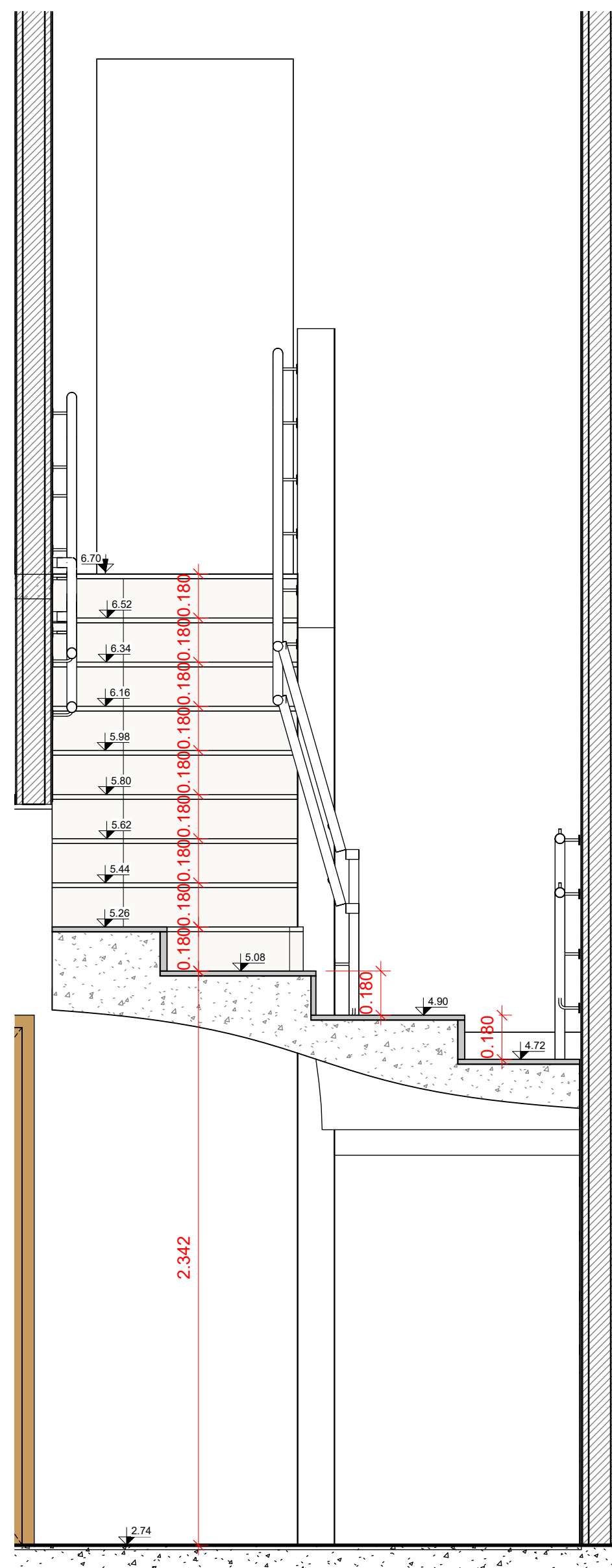
Det. Arquitetônico - Planta Baixa - E08

Escala: 1 : 20



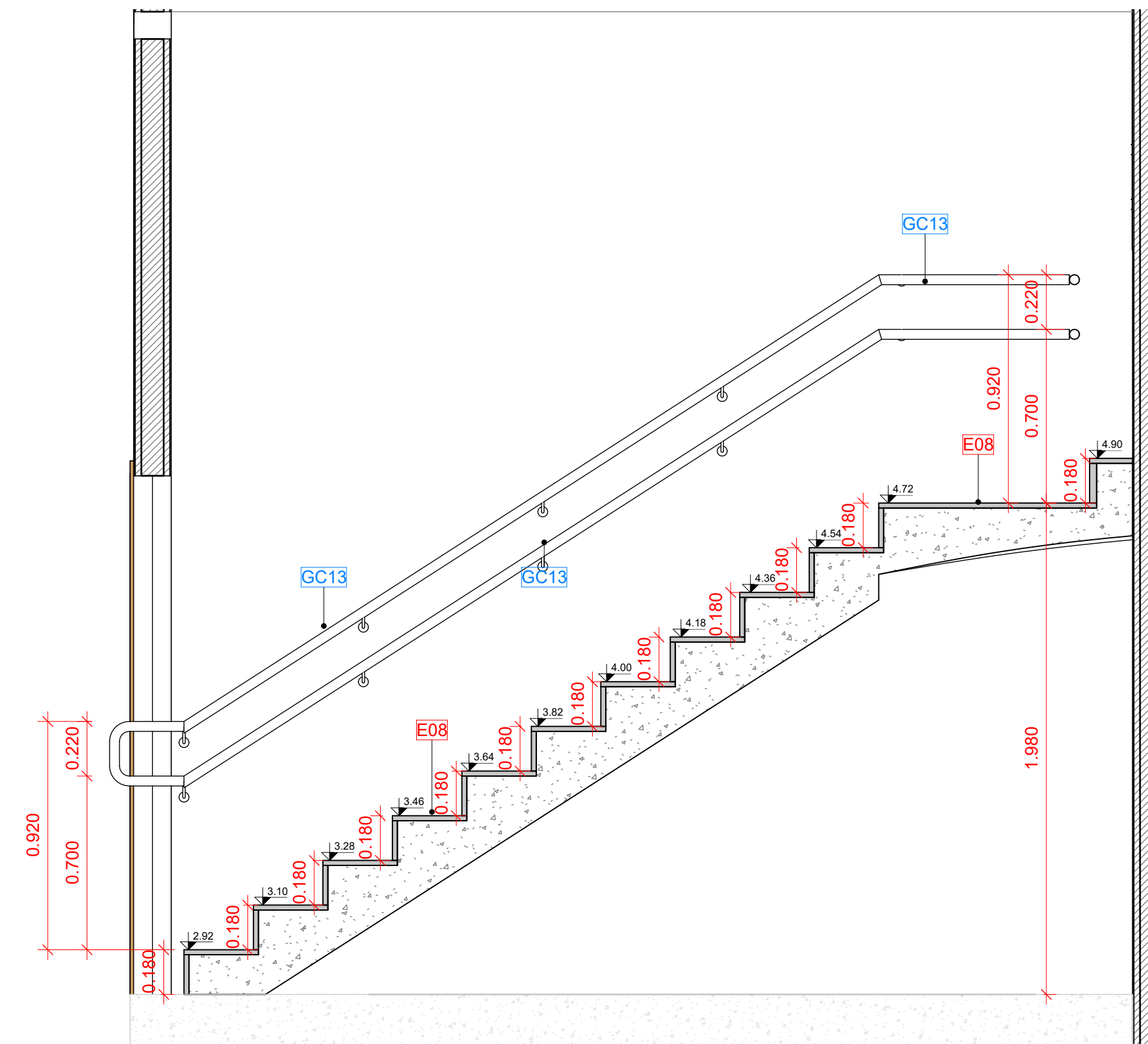
Det. Arquitetônico - E08 - Corte E08a

Escala: 1 : 20



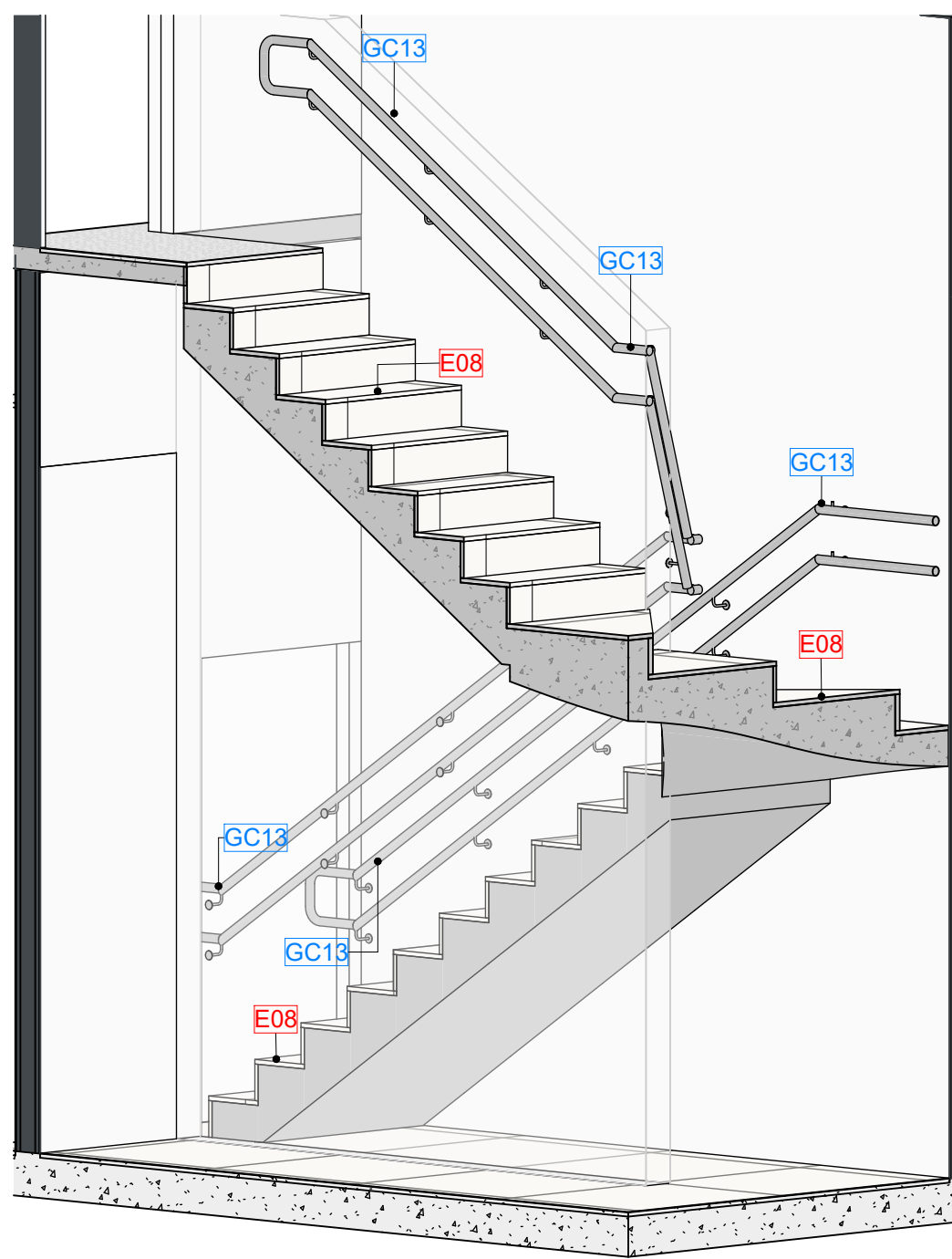
Det. Arquitetônico - E08 - Corte E08b

Escala: 1 : 20



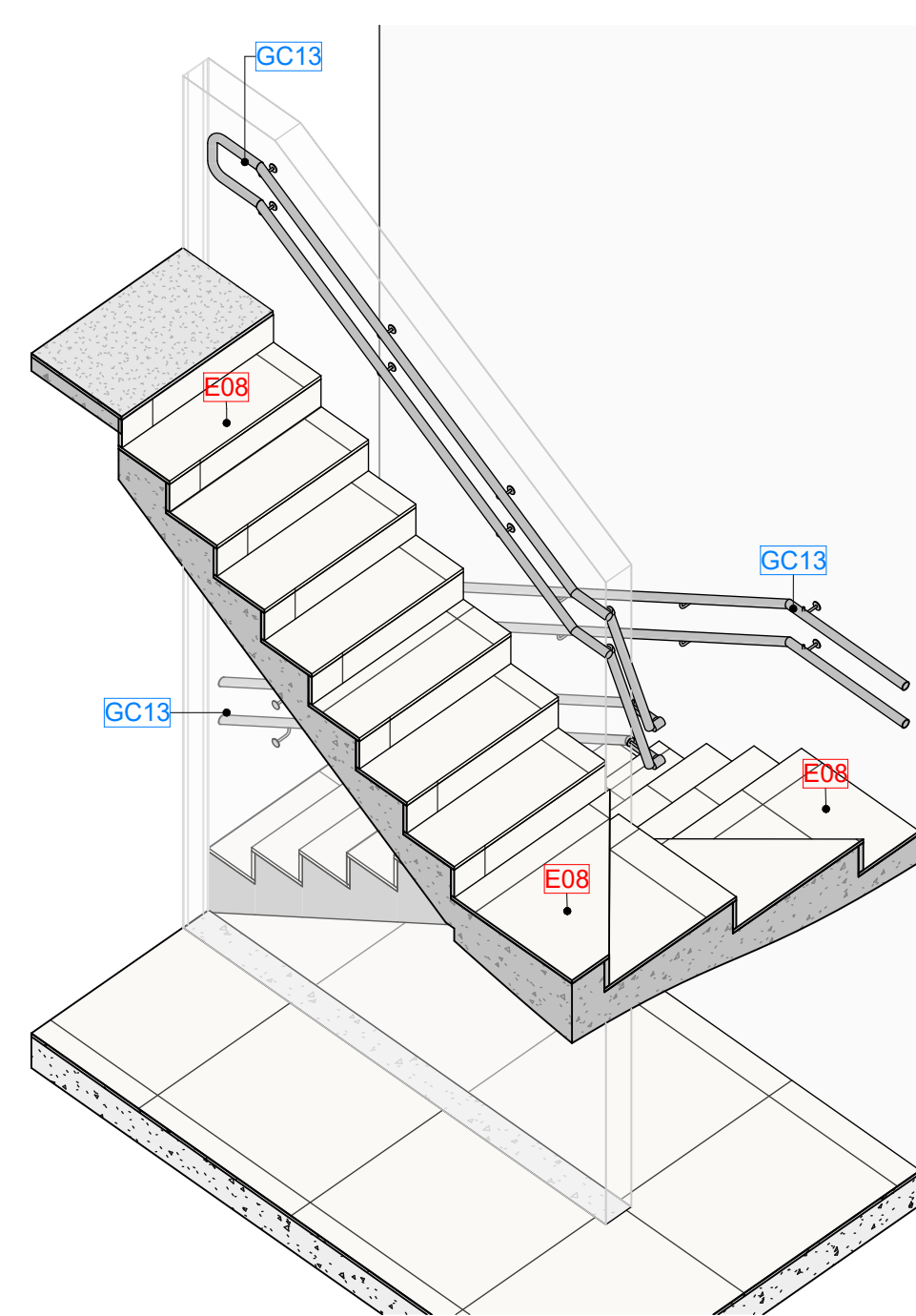
Det. Arquitetônico - Planta Piso - E08

Escala: 1 : 20



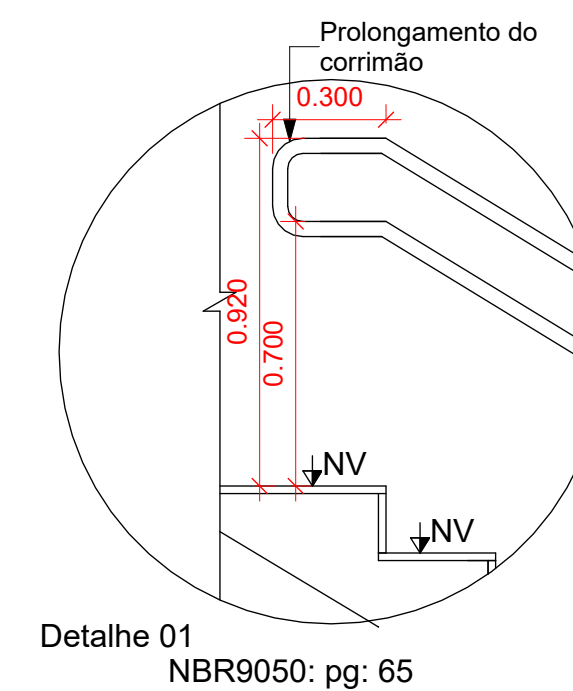
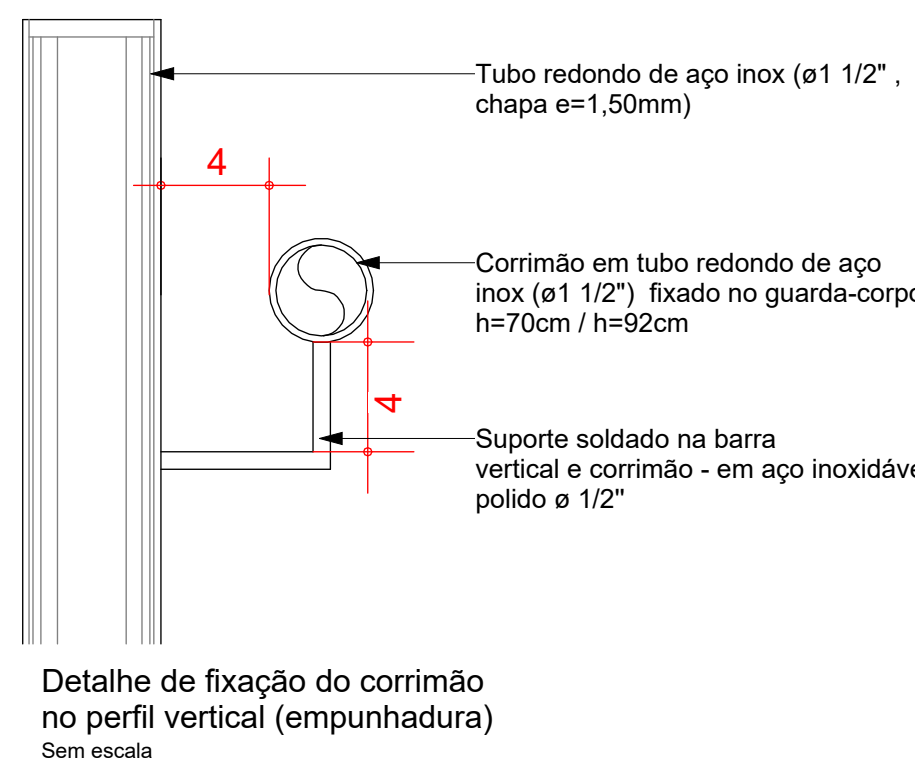
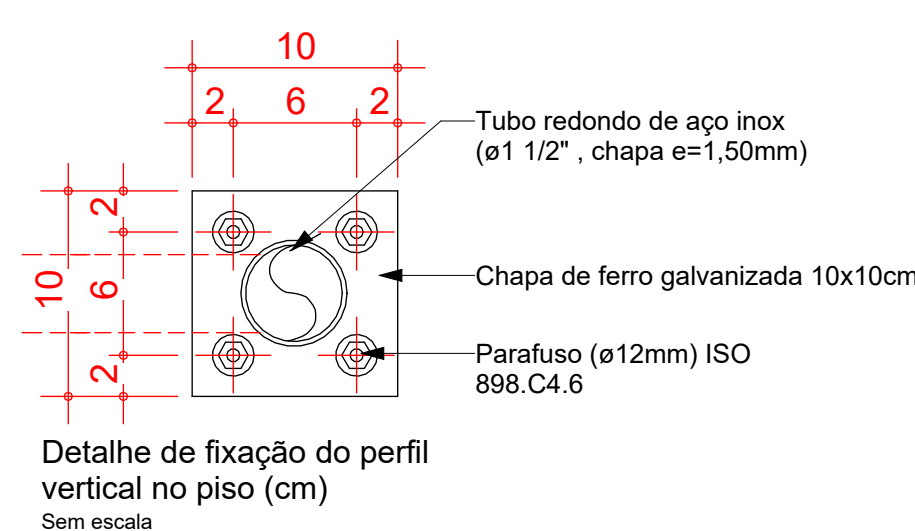
Det. Arquitetônico - E08 - Perspectiva 1

Escala:



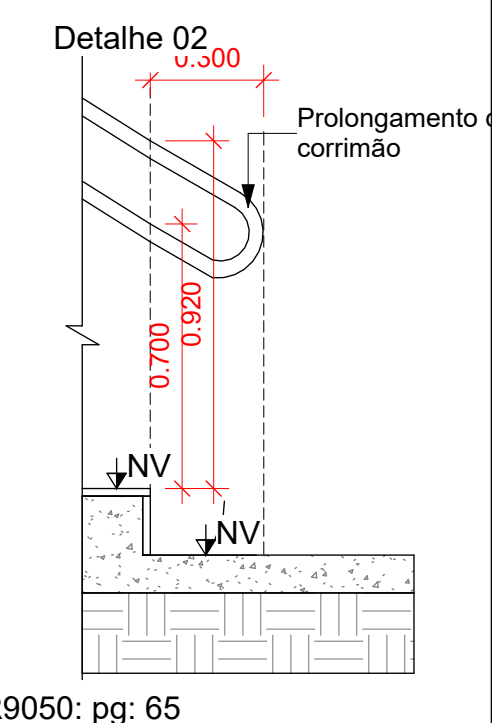
Det. Arquitetônico - E08 - Perspectiva 2

Escala:



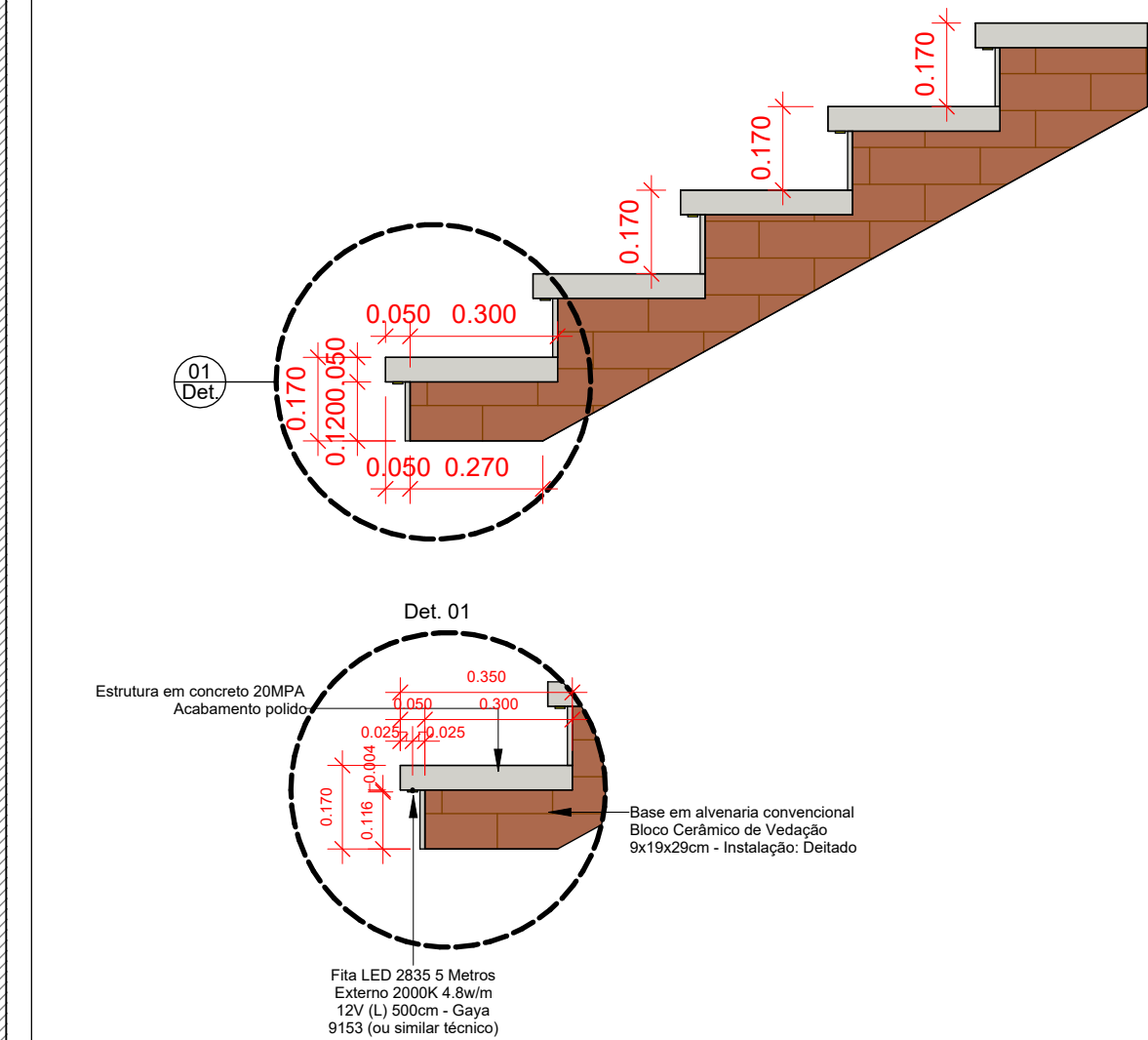
Detalhe tipo - Corrimão e faixas em escada

Escala: Sem escala



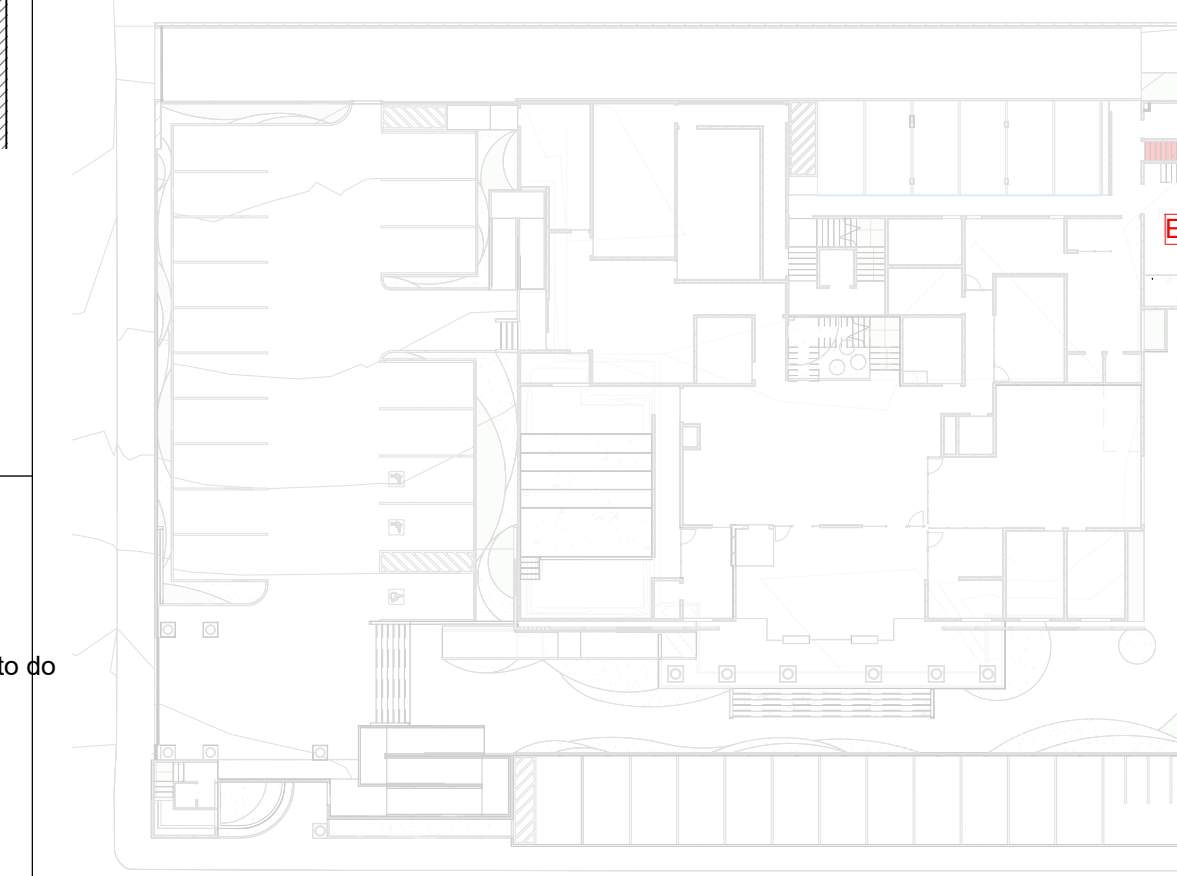
Mod.	Descrição	Comp. (m)
GC1	Guarda-Corpo/Corrimão em tubo redondo de aço inox (ø1 1/2") fixado na guia de balizamento 10cm - Alturas 70 e 92cm	70.26
GC2	Guarda-corpo com painéis de vidro temperado transparente 8mm, fixado por montantes metálicos com corrimão superior 6.58 tubular em aço inox polido.	6.58
GC3	Guarda-Corpo/Corrimão em tubo redondo de aço inox (ø1 1/2") fixado na guia de balizamento 10cm - Alturas 70 e 92cm	3.73
GC4	Guarda - Corpo com montantes horizontais de aço inox 1.1/2" e verticais tubulares em aço inox 1.1/2" espessado a cada 27.74 10 cm com acabamento cromado.	27.74
GC5	Guarda-Corpo/Corrimão em tubo redondo de aço inox (ø1 1/2") fixado na guia de balizamento 10cm - Alturas 70 e 92cm	15.90
GC6	Corrimão em tubo redondo de aço inox (ø1 1/2") fixado na parede - Alturas 70 e 92cm	10.47
GC7	Guarda-Corpo/Corrimão em tubo redondo de aço inox (ø1 1/2") fixado na alvenaria - Alturas 70 e 92cm	3.07
GC8	Guarda-Corpo/Corrimão em tubo redondo de aço inox (ø1 1/2") fixado na alvenaria - Alturas 70 e 92cm	9.20
GC9	Guarda-Corpo/Corrimão Duplo em tubo redondo de aço inox (ø1 1/2") fixado na escada - Alturas 70 e 92cm	7.26
GC10	Guarda-Corpo/Corrimão Duplo em tubo redondo de aço inox (ø1 1/2") fixado na escada - Alturas 70 e 92cm	4.70
GC11	Corrimão em tubo redondo de aço inox (ø1 1/2") fixado na parede - Alturas 70 e 92cm	2.91
GC12	Guarda-Corpo/Corrimão Duplo em tubo redondo de aço inox (ø1 1/2") fixado na escada - Alturas 70 e 92cm	8.15
GC13	Corrimão em tubo redondo de aço inox (ø1 1/2") fixado na parede - Alturas 70 e 92cm	40.25

Mod.	Descrição	Largura (m)	Área (m²)
E01	Escada em Alvenaria e Concreto 20Mpa com acabamento polido	1.44	7.60 m²
E02	Escada em Alvenaria e Concreto 20Mpa com acabamento polido	5.22	52.01 m²
E03	Escada em Alvenaria e Concreto 20Mpa com acabamento polido	10.48	86.15 m²
E04	Escada em Concreto 20Mpa com acabamento em Porcelanato Altíssimo Satin - Natural 90x90 - BiancoGRES ou similar técnico	1.60	87.29 m²
E05	Escada em Concreto 20Mpa com acabamento em Porcelanato Altíssimo Satin - Natural 90x90 - BiancoGRES ou similar técnico	1.50	80.85 m²
E06	Escada em Concreto 20Mpa com acabamento em piso vinílico em régua rústico TARKETT - linha Ambiental cor JATAI - 3mm x 207mm X 1230mm, ou similar técnico	1.00	8.41 m²
E07	Escada em Concreto 20Mpa com acabamento em Porcelanato Altíssimo Satin - Natural 90x90 - BiancoGRES ou similar técnico	1.00	16.09 m²
E08	Escada em Concreto 20Mpa com acabamento em Porcelanato Altíssimo Satin - Natural 90x90 - BiancoGRES ou similar técnico	1.00	47.08 m²



Det. 01 - Instalação de iluminação escadas externas

Escala: Sem escala



Mapa de Localização - Escadas - E08

Escala: Sem escala

**JUSTIÇA FEDERAL - PATOS**  
**PROJETO EXECUTIVO DE ARQUITETURA**

<b>OBRA:</b> CONSTRUÇÃO DA SUBSEÇÃO DA JUSTIÇA FEDERAL DE PRIMEIRO GRAU EM PATOS	<b>LOCAL:</b> RUA RONNYER BATISTA - SIN - BAIRRO: SALGADINHO - LOTEAMENTO SUNNY CITY - PATOS/PB
<b>PROPRIETÁRIO:</b> JUSTIÇA FEDERAL DE PRIMEIRO GRAU DE PATOS - PB	<b>ETAPAS:</b> PEX
<b>CNPJ:</b> Nº 05.433.643/0001-42	<b>REVISÕES:</b> R00

**CONTEÚDO**  
DETALHAMENTO DE ESCADAS - E08

AUTOR: YASMIM ZANATTA ALVES PEREIRA / ARQUITETA E URBANISTA  
CAU: A187010-6

<b>ACTUS</b> Empreendimentos	Rua Coronel Neto, 350, Bairro Goabelas - Cuiabá-MT CEP: 78032-960   (65) 3604-9510 actusprojeto03@gmail.com.br	<b>DESENHO:</b> FERNANDA MARTINI <b>DATA:</b> MARÇO/2026 <b>ESCALA:</b> Como indicado	<b>ARQ:</b> 64/64
---------------------------------	--	---	----------------------

ARQUIVO: PEX.PATOS.JUSTIÇA.FEDERAL.RV00.rvt

DIREITOS AUTORAIS RESERVADOS CONFORME ARTIGO 184 DO CÓDIGO PENAL, LEI 5988 DE 11/12/2010 CÓDIGO CIVIL E RESOLUÇÃO CONFEA 206/17. NENHUMA PARTE DESSE PROJETO PODE SER REPRODUZIDA, REPRODUZIDA, EXECUTADA OU TRANSMITIDA, SEM A AUTORIZAÇÃO PREVIA DO PROJETISTA E ENCOMENDADOR DO PROJETO.